

PRIX EN €

TARIF 2022

APPLICABLE AU 1 JANVIER 2022

A Passion for Cold

truwe[®]
REFRIGERATION

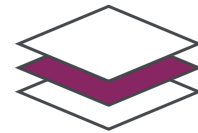
NOTRE ENGAGEMENT POUR LE DÉVELOPPEMENT DURABLE



Le R290 a un potentiel de réchauffement planétaire (PRP) de seulement 3. (R134A = 1,430)



Gaz naturel et non polluant = Respectueux de l'environnement.



Une efficacité énergétique jusqu'à 15 % supérieure aux R134A et R404a. Zero impact sur la couche d'ozone.

True a commencé à tester le R290 HC en 2007

Depuis lors, nous n'avons cessé de faire évoluer notre production pour achever notre transition 100% HC en 2020. Cet investissement nous permet de proposer aujourd'hui à nos clients, la gamme de réfrigération commerciale la plus éco énergétique et la plus complète du marché.

Nous accompagnons les opérateurs dans leur démarche responsable : en investissant dans des appareils de réfrigération de meilleure qualité et plus fiables. Ils respectent l'environnement, réduisent leur consommation d'énergie et leur budget de maintenance.

True, votre avenir écoénergétique...

NATURELLEMENT.

Efficacité énergétique sans compromis.

Chez True, nos 75 ans d'expérience dans la réfrigération ont fait de nous des experts en conception et développement d'équipements frigorifiques. L'efficacité énergétique a toujours été au centre de nos préoccupations. Nous nous appuyons sans cesse sur de nouvelles technologies afin d'offrir les meilleurs systèmes de réfrigération du marché, alliant performance et sécurité alimentaire, où que vous soyez.

True investit sans cesse dans la recherche et le développement pour élaborer des composants et des processus minimisant l'impact sur l'environnement afin de réduire son empreinte carbone et celle de ses clients. True propose par exemple, une réfrigération naturelle «natural refrigerant®» et une mousse d'isolation qui n'endommagent pas la couche d'ozone (0 % Ozone Depleting Potential) et qui ne contribuent pas au réchauffement climatique (0 % Global Warming Potential).

Notre réfrigération naturelle est disponible sur certains modèles.



Table des matières

6-7	Guide de Référence	30-31	Vitrines GDM
8-9	Armoires verticales 2/1 GN TGN	32-33	Vitrines murales TVM
10-11	Armoires verticales Série T	34-35	Armoire à rideaux d'air
12-13	Meubles bas réfrigérés 1/1 GN TCR/TCF	36-39	Construisez le votre
14-17	Meubles bas réfrigérés TUC	40-41	Qu'est-ce que SPEC3?
18-19	Comptoirs avec plan de travail TWT	42-45	Arrières- Bar et Meubles pression TBR/TDR
20-21	Tables de préparation TFP	46-51	Accessoires pour tous les produits
22-25	Tables de préparation TSSU	52-55	Modalités
26-29	Tables de préparation (Pizza) TPP		

La différence avec True:

Une gamme importante d'appareils très performants proposant des solutions pour chaque type d'application. Les équipements de la marque True s'adressent aux opérateurs soucieux de l'environnement, de l'énergie, de la sécurité alimentaire, de la qualité de leurs ingrédients et qui savent que les équipements de réfrigération constituent un investissement essentiel de leur entreprise.

INNOVATION

Regarder
ici la vidéo



Les moteurs de ventilo-condenseur brevetés de True tournent périodiquement en sens inverse pour aider à garder le condenseur exempt de saletés et de denrées alimentaires. Ils gardent le condenseur propre, optimisent les performances de l'unité, augmentent l'efficacité énergétique et prolongent la durée de vie du système de réfrigération.



TEMPÉRATURE

Nous sommes les leaders mondiaux de la réfrigération commerciale, et nous avons bâti notre réputation sur le fait que chaque armoire True doit pouvoir maintenir des températures de stockage constantes, précises et sûres, même dans les environnements les plus exigeants.

SUPPORT

GARANTIE 5 ANS*
PIÈCES, COMPRESSEUR, MAIN D'ŒUVRE

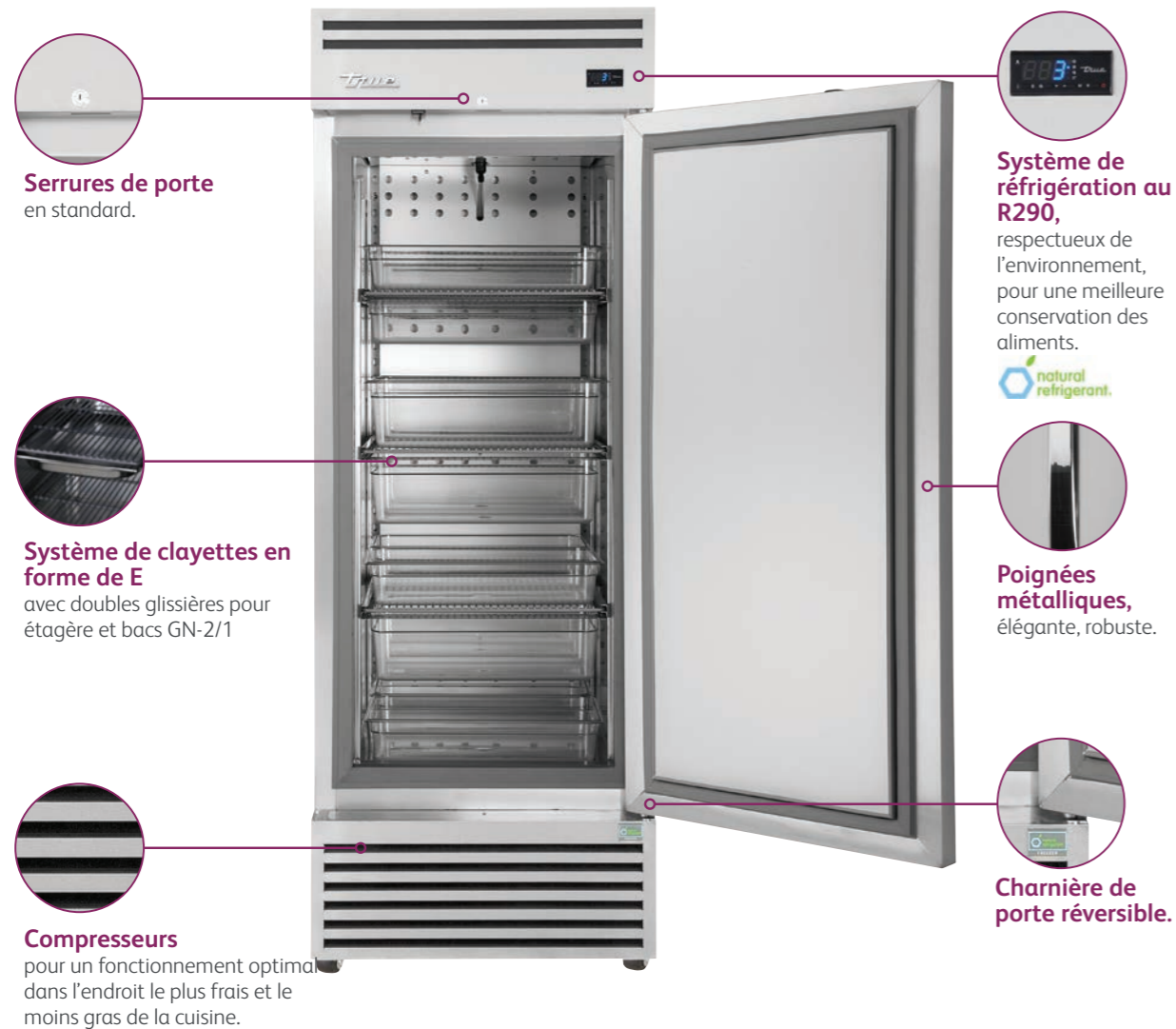
TOUS les produits True ont une garantie fabricant de 5 ans sur les pièces, la main-d'œuvre et le déplacement. Nous proposons à nos clients un service technique de qualité et un support après-vente dédié, pour une tranquillité d'esprit garantie.

EFFICACITÉ ÉNERGÉTIQUE



Aujourd'hui, tous opérateurs sérieux, dans les métiers de bouche, ont des objectifs qui sont liés à la durabilité, comprenant des programmes de gestion de l'énergie et de réduction des déchets. En choisissant l'équipement le plus récent et le plus efficace existant sur le marché, la consommation d'énergie peut être considérablement réduite.

Armoires verticales 2/1 GN TGN



Serrures de porte en standard.

Système de réfrigération au R290, respectueux de l'environnement, pour une meilleure conservation des aliments.

Système de clayettes en forme de E avec doubles glissières pour étagère et bacs GN-2/1

Poignées métalliques, élégante, robuste.

Compresseurs pour un fonctionnement optimal dans l'endroit le plus frais et le moins gras de la cuisine.

Charnière de porte réversible.

SPECIFICATION & OPTIONS

- Compatible 2/1 GN
- Réfrigérateur ou congélateur
- Porte simple ou double
- Les réfrigérateurs maintiennent des températures de 0,5°C à 3,3°C
- Classe énergétique C pour congélateurs
- Pieds disponibles en option
- Moteur / ventilateur du condenseur avec système d'inversion RCU
- Les congélateurs maintiennent de température de -23°C



TGN-1R-1S



TGN-2R-2S

TGN: 2/1 GN Réfrigérateur

Modèle	Portes	Etagères	Dimensions (mm) L x P x H	Litres Net / Brut	Poids Emballé (kg)	EEC	Consommation énergétique annuelle (kWh)	Type de porte	Prix Catalogue €
TGN-1R-1S	1	3	729 x 858 x 2079	435 / 720	147	A	328	PORTE PLEINE	4793
TGN-2R-2S	2	6	1460x 858 x 2079	882 / 1460	200	C	746	PORTE PLEINE	7949



+ Depth does not include 46 mm for door handle or 13mm for rear mechanical components. Roulettes de 64 mm en standard. Testé selon la norme EN16825 – Classe Climatique 5 (température ambiante de + 40°C, 40% d'humidité relative)


TGN: 2/1 GN Congélateur

Modèle	Portes	Etagères	Dimensions (mm) L x P x H	Litres Net / Brut	Poids Emballé (kg)	EEC	Consommation énergétique annuelle (kWh)	Type de porte	Prix Catalogue €
TGN-1F-1S	1	3	729 x 858 x 2079	435 / 720	147	C	1391	PORTE PLEINE	5512
TGN-2F-2S	2	6	1460x 858 x 2079	882 / 1460	200	C	2519	PORTE PLEINE	9142



+ Depth does not include 46 mm for door handle or 13mm for rear mechanical components. Roulettes de 64 mm en standard. Testé selon la norme EN16825 – Classe Climatique 5 (température ambiante de + 40°C, 40% d'humidité relative)

Maximisez l'espace utilisable

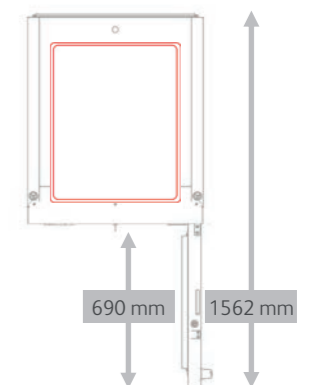


Les armoires GN disposent d'un système de glissière interne unique en forme de «E» conçu pour accueillir à la fois une étagère grillagée et un bac GN 2/1 (ou des bacs GN 2x 1/1) pour utiliser pleinement la capacité nette de l'armoire.

Les bacs GN plus petits ne pourront pas se positionner dans les glissières mais peuvent être placés sur les étagères.

Chaque armoire est fournie avec 3 paires de ces glissières réglables + 3 étagères par section.

Les bacs, les étagères et les clayettes sont vendus séparément



2/1

1/1

Armoires verticales de la Série T

T-23-HC



Serrures de porte en standard..

Charnières de porte garanties à vie. Système de fermeture automatique.

Régulation numérique pour une température parfaite. Système de réfrigération au R290, respectueux de l'environnement, pour une meilleure conservation des aliments. Les réfrigérateurs maintiennent des températures de 0,5°C à 3,3°C. Les congélateurs maintiennent -23°C.



L'entière structure de l'armoire et la porte sont injectées en usine avec, une isolation à base de polyuréthane haute densité qui a un taux 0% d'appauvrissement de la couche d'ozone (ODP) et un potentiel de réchauffement climatique (GWP) nul.

Compresseurs Pour un fonctionnement optimal dans l'endroit le plus frais et le moins gras de la cuisine.



T-11-HC



T-19-HC



T-23G-HC-FGD01



T-49G-HC-FGD01

Série T: Réfrigérateurs

Modèle	Portes	Etagères	Dimensions (mm) L x P ^t x H	Litres Net / Brut	Poids Emballé (kg)	EEC	Consommation énergétique annuelle (kWh)	Type de porte	Prix Catalogue €
T-11-HC	1	4	487 x 539 x 1855	186 / 311	86	C	435	PORTE PLEINE	3873
T-11G-HC-FGD01	1	4	487 x 539 x 1855	186 / 311	100	A	562	PORTE VITRÉE	4216
T-15-HC-LD	1	5	632 x 585 x 1877	290 / 425	112	D	569	PORTE PLEINE	3280
T-15G-HC-FGD01	1	5	632 x 585 x 1877	290 / 425	116	B	802	PORTE VITRÉE	3443
T-15-1-G-1-HC-FGD01	2	5	632 x 585 x 1877	290 / 425	109	D	569	DEMI-PORTE VITRÉE/DEMI-PORTE PLEINE	3559
T-19-HC	1	4	686 x 623 x 1995	350 / 538	112	C	495	PORTE PLEINE	3142
T-23-HC	1	4	686 x 750 x 2074	438 / 651	123	C	489	PORTE PLEINE	4564
T-23-2-HC	2	4	686 x 750 x 2074	438 / 651	125	C	489	DEMI-PORTE PLEINE	5540
T-23DT-HC	2	4	686 x 750 x 2074	368 / 651	152	D	1857	DEMI-PORTE PLEINE	9797
T-23DT-1-G-1-HC-FGD01	2	4	686 x 750 x 2074	368 / 651	—	—	—	DEMI-PORTE VITRÉE/DEMI-PORTE PLEINE	12827
T-23G-HC-FGD01	1	4	686 x 750 x 2074	438 / 651	143	A	602	PORTE VITRÉE	5163
T-23G-2-HC-FGD01	2	4	686 x 750 x 2074	438 / 651	151	A	602	DEMI-PORTE VITRÉE	5808
T-23G-PT-HC-FGD01	2	4	686 x 816 x 2074	459 / 651	157	A	602	DEVANTE VITRÉE / ARRIÈRE PLEINE	9431
T-23G-PT-HC-FGD01 1G-1G	2	4	686 x 816 x 2074	459 / 651	157	A	602	DEVANTE VITRÉE / ARRIÈRE VITRÉE	9902
T-23PT-HC	2	4	686 x 816 x 2074	459 / 651	148	C	489	DEVANTE PLEINE / ARRIÈRE PLEINE	8838
T-35-HC-LD	2	8	1004 x 750 x 2074	636 / 991	159	E	1343	PORTE PLEINE	5384
T-43-HC-LD	2	8	1194 x 750 x 2074	746 / 1217	173	F	1680	PORTE PLEINE	6031
T-49-HC-LD	2	8	1375 x 750 x 2074	914 / 1388	177	D	1533	PORTE PLEINE	6359
T-49G-HC-FGD01	2	8	1375 x 750 x 2074	914 / 1388	211	B	1450	PORTE VITRÉE	7093



† La profondeur ne comprend pas les 35mm pour la poignée sur les modèles à porte vitrée. Roulettes de 64 mm en standard. Testé selon la norme EN 23953 - Classe climatique 3 (température ambiante de +25 °C et humidité de 60 %). Testé selon la norme EN16825 - Classe Climatique 5 (température ambiante de +40°C, 40% d'humidité relative)

Série T: Congélateurs

Modèle	Portes	Etagères	Dimensions (mm) L x P ^t x H	Litres Net / Brut	Poids Emballé (kg)	EEC	Consommation énergétique annuelle (kWh)	Type de porte	Prix Catalogue €
T-19F-HC	1	4	686 x 623 x 1995	350 / 538	120	D	1970	PORTE PLEINE	3896
T-23F-HC	1	4	686 x 750 x 2074	438 / 651	134	D	2039	PORTE PLEINE	5776
T-23F-2-HC	2	4	686 x 750 x 2074	438 / 651	132	D	2039	DEMI-PORTE PLEINE	6789
T-23DF-HC	2	4	686 x 750 x 2074	359 / 651	148	G	2039	DEMI-PORTE PLEINE	8964
T-43F-HC	2	8	1194 x 750 x 2074	738 / 1217	186	G	5189	PORTE PLEINE	7930
T-49F-HC	2	8	1375 x 750 x 2074	914 / 1388	218	D	4478	PORTE PLEINE	8247



Roulettes de 54 mm en standard. Testé selon la norme EN16825 - Classe Climatique 5 (température ambiante de +40°C, 40% d'humidité relative)

Meubles bas réfrigérés GN 1/1 TCR/TCF

100% de l'aspiration et des rejets d'air en façade plus de zone de ventilation nécessaire.

Charnière de porte réversible sur site.

Serrures en standard.

Poignée métallique, élégante, robuste.

Régulation numérique pour une température parfaite précision. Les réfrigérateurs maintiennent des températures de **0,5°C à 3,3°C**. Les congélateurs maintiennent **-23°C**.

Système de réfrigération Peut-être situé à gauche ou à droite (à spécifier dans la commande).

Modèle avec porte Le sens d'ouverture des portes doit être spécifié à la commande. Chaque section de porte est équipée de 2 réglettes doubles + 2 étagères. 4 bacs GN 1/1 de profondeur de 100mm peuvent être positionnés.

Modèle deux tiroirs Chaque tiroir accepte 1 bac 1/1 de 150mm max de profondeur.

Modèle 3 tiroirs Le tiroir supérieur accepte un bac 1/1 de 75mm max de profondeur. Le tiroir du milieu et celui en partie basse acceptent des bacs 1/1 d'une profondeur de 100mm max.

Roulettes de 153 mm en standard. Meubles sont aussi prévus pour une installation sur plinthe.



TCR1/2-CL-SS-2D-2D



TCR1/2-CL-SS-3D-3D



TCR1/3-CL-WT-DL-2D-3D



TCF1/2-CL-BI-DL-DR



TCF1/2-CL-WT-DL-DR



TCF1/3-CL-BI-DL-DR-DR

NOMENCLATURE **TCR1/3 - CL - WT - DL - 2D - 3D**

- A** FAMILLE - TCR | True Counter Refrigerator / TCF | True Counter Freezer
- B** SECTIONS DE L'ARMOIRE - 1/2 Deux Sections / 1/3 Trois Sections
- C** CÔTÉ DU SYSTÈME - CL | Gauche / CR | Droite
- D** PLAN DE TRAVAIL - SS | Counter Top (900 mm) / BI | Biscuit Top (840mm) / WT | Work Top (1000mm)
- E** DL - Porte sur charnière à gauche | DR - Porte sur charnière à droite | 2D - 2 tiroirs* | 3D - 3 tiroirs*

* Tiroirs pas disponibles pour congélateurs

TCR: 1/1 GN Réfrigérateurs

Modèle	Portes/Tiroirs	Etagères	Dimensions (mm) L x P+ x H	Litres Net / Brut	Poids Emballé (kg)	EEC	Consommation énergétique annuelle (kWh)	Prix Catalogue €
TCR1/2-CL-SS-DL-DR	2 / 0	4	1411 x 700 x 900	166 / 420	137	A+	307	5462
TCR1/3-CL-SS-DL-DR-DR	3 / 0	6	1865 x 700 x 900	249 / 630	164	A+	355	6167



† La profondeur ne comprend pas 41 mm pour les poignées de porte/tiroir. Fourni avec des roulettes de 153 mm. Testé selon la norme EN16825 - Classe Climatique 5 (température ambiante de + 40°C, 40% d'humidité relative)

TCF: 1/1 GN Congélateurs









Modèle	Portes/Tiroirs	Etagères	Dimensions (mm) L x P+ x H	Litres Net / Brut	Poids Emballé (kg)	EEC	Consommation énergétique annuelle (kWh)	Prix Catalogue €
TCF1/2-CL-SS-DL-DR	2 / 0	4	1411 x 700 x 900	166 / 420	161	B	1158	6295
TCF1/3-CL-SS-DL-DR-DR	3 / 0	6	1865 x 700 x 900	249 / 630	193	C	1639	7114



† La profondeur ne comprend pas 41 mm pour les poignées de porte/tiroir. Fourni avec des roulettes de 153 mm. Testé selon la norme EN16825 - Classe Climatique 5 (température ambiante de + 40°C, 40% d'humidité relative)

Meubles bas réfrigérés GN 1/1 **TCR/TCF**

CONSTRUISEZ LE VÔTRE

Compresseur	Plan de travail	Sections
 Position gauche	 H 900 Dessus en inox	 Porte
 Position droite	 H 840 Dessus extra fin	 2 tiroirs (positif seulement)
Fournis avec des roulettes de 153mm peuvent être montés sur plinthe	 H 1000 Plan de travail avec dossier de 100mm	 3 tiroirs (positif seulement)

MAJORATIONS

TCR 1/2, TCF 1/2 AND TCR 1/3, TCF 1/3	Majorations sur Prix Catalogue EURO
Compresseur à droite (CR)	SANS MAJORATION
Comptoir sans plan de travail (BI)	SANS MAJORATION
Plan de travail avec dossier de 100mm (WT) 2 sections	€ 155
Plan de travail avec dossier de 100mm (WT) 3 sections	€ 205
2 tiroirs (2D) (par section)	€956
3 tiroirs (3D) (par section)	€1451

* Tiroirs pas disponibles pour congélateurs

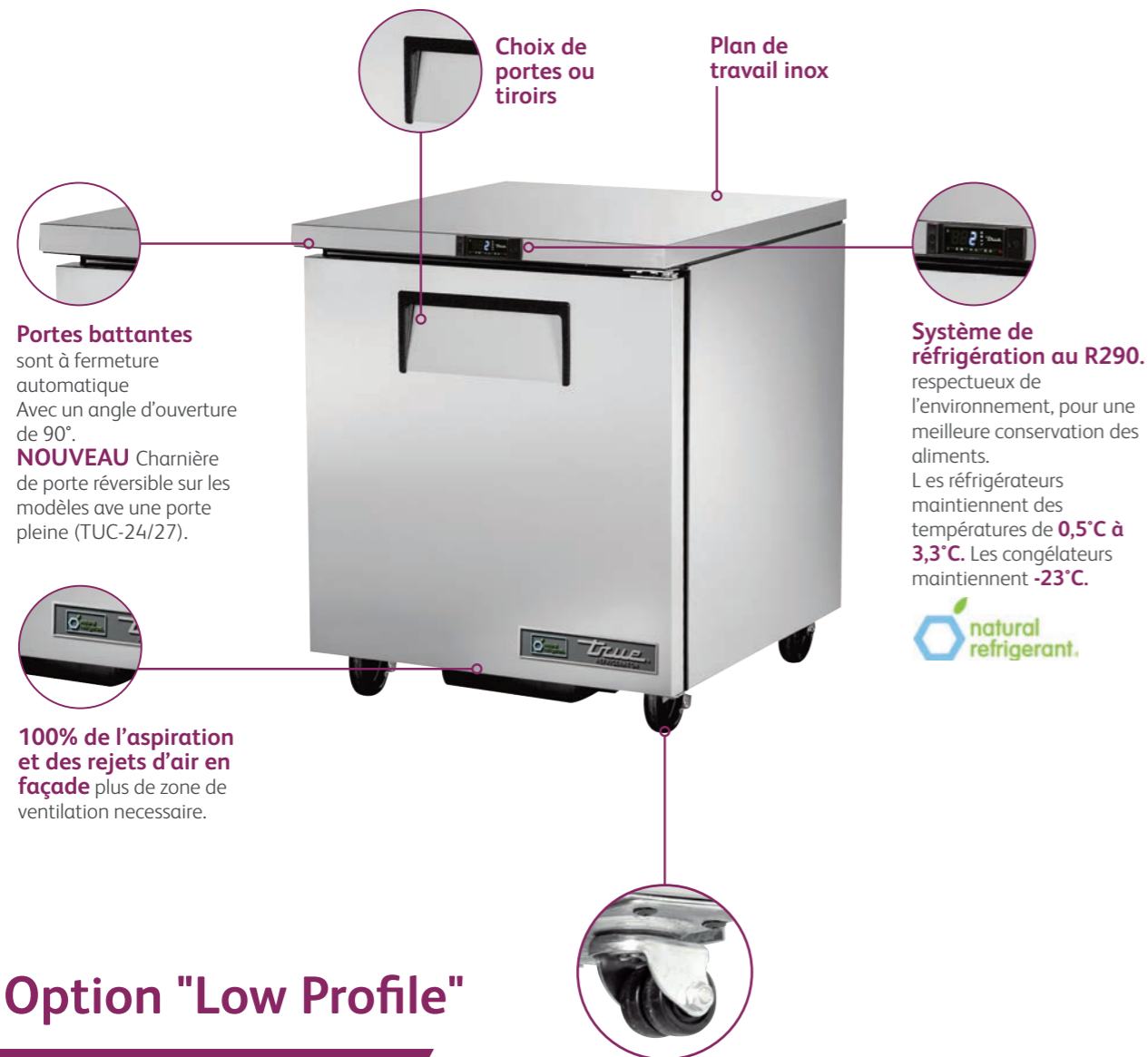
Nos comptoirs sont grandement personnalisables pour s'adapter à votre fonctionnement et à vos besoins. Au total, vous pouvez choisir parmi 552 modèles différents. Pour vous faciliter la tâche, nous avons créé un outil de configuration simple disponible sur:

<https://truerefrigeration.fr/modeles/tcr-f/>



Meubles bas réfrigérés TUC

TUC-27-HC



Portes battantes sont à fermeture automatique. Avec un angle d'ouverture de 90°. **NOUVEAU** Charnière de porte réversible sur les modèles avec une porte pleine (TUC-24/27).

100% de l'aspiration et des rejets d'air en façade plus de zone de ventilation nécessaire.

Système de réfrigération au R290, respectueux de l'environnement, pour une meilleure conservation des aliments. Les réfrigérateurs maintiennent des températures de **0,5°C à 3,3°C**. Les congélateurs maintiennent **-23°C**.



Option "Low Profile"

Les modèles Low Profile "LP" sont conçus pour être placés sous le comptoir, grâce à une hauteur totale réduite de **810 mm** (contre 839 mm en standard).

L'option LP est disponible sur les modèles TUC 27/36/48/60/72.

Majoration prix catalogue

5%

TUC: Réfrigérateurs

Modèle	Portes/Tiroirs	Etagères	Dimensions (mm) L x P x H	Litres Net / Brut	Poids Emballé (kg)	EEC	Consommation énergétique annuelle (kWh)	Prix Catalogue €
TUC-24-HC	1 / 0	2	610 x 627 x 802	94 / 158	71	A	395	2656
TUC-24G-HC-FGD01	1 / 0	2	610 x 627 x 802	98 / 158	75	A	489	3334
TUC-27-HC	1 / 0	2	702 x 766 x 839	143 / 184	89	A	453	3009
TUC-27D-2-HC	0 / 2	—	702 x 766 x 839	39 / 184	103	A	453	4395
TUC-27G-HC-FGD01	1 / 0	2	702 x 766 x 839	143 / 184	93	A	458	3472
TUC-36-HC	2 / 0	4	924 x 766 x 839	201 / 240	107	B	594	4113
TUC-44-HC	1 / 0	2	1131 x 822 x 839	260 / 323	132	A	520	4553
TUC-48-HC	2 / 0	4	1229 x 766 x 839	278 / 340	118	A	602	4309
TUC-48G-HC-FGD01	2 / 0	4	1229 x 766 x 839	278 / 340	130	A	682	5229
TUC-60-HC	2 / 0	4	1534 x 766 x 839	375 / 439	146	B	746	4918
TUC-60D-2-HC	1 / 2	2	1534 x 766 x 839	235 / 439	202	B	746	6350
TUC-60D-4-HC	0 / 4	—	1534 x 766 x 839	95 / 439	182	C	926	7082
TUC-60G-HC-FGD01	2 / 0	4	1534 x 766 x 839	375 / 439	193	B	1102	6000
TUC-67-HC	2 / 0	4	1709 x 822 x 839	465 / 583	175	A	729	5679
TUC-67D-4-HC	0 / 4	—	1709 x 822 x 839	118 / 583	218	A	573	7667
TUC-72-HC	3 / 0	6	1839 x 766 x 839	461 / 538	173	B	985	5589
TUC-93-HC	3 / 0	6	2373 x 822 x 839	732 / 875	248	B	1146	7521
TUC-93D-2-HC	2 / 2	4	2373 x 822 x 839	561 / 875	261	—	1146	9025
TUC-93D-4-HC	1 / 4	2	2373 x 822 x 839	397 / 875	289	—	1146	9777
TUC-93D-6-HC	0 / 6	—	2373 x 822 x 839	234 / 875	309	—	1146	10981



†La profondeur indiquée n'inclut pas les 26 mm des protections anti-choc arrière.

‡La profondeur indiquée n'inclut pas les 7 mm pour les protections anti-choc avant sur les unités grande profondeur.

‡La profondeur indiquée n'inclut pas les 42 mm pour les poignées de portes sur les modèles à portes vitrées.

Remarque: pour les modèles portes/tiroirs, la porte et le tiroir peuvent être installés dans la section souhaitée. Merci d'indiquer la position souhaitée de porte/tiroir sur votre commande.

Roulettes de 64 mm en standard. (Excl. Tuc-24 models)

Testé selon la norme EN 23953 - Classe climatique 3 (température ambiante de +25 °C et humidité de 60 %)

Testé selon la norme EN16825 - Classe Climatique 5 (température ambiante de + 40°C, 40% d'humidité relative)

TUC: Congélateurs

Modèle	Portes/Tiroirs	Etagères	Dimensions (mm) L x P x H	Litres Net / Brut	Poids Emballé (kg)	EEC	Consommation énergétique annuelle (kWh)	Prix Catalogue €
TUC-24F-HC	1 / 0	2	610 x 627 x 802	94 / 158	75	C	1300	2741
TUC-27F-HC	1 / 0	2	702 x 766 x 839	143 / 184	87	C	1472	3540
TUC-27F-D-2-HC	0 / 2	—	702 x 766 x 839	39 / 184	100	D	1472	5154
TUC-48F-HC	2 / 0	4	1229 x 766 x 839	278 / 340	125	D	2036	5088
TUC-60F-HC	2 / 0	4	1534 x 766 x 839	375 / 439	152	—	—	6210



†La profondeur indiquée n'inclut pas les 26 mm des protections anti-choc arrière.

Roulettes de 64 mm en standard. (Excl. Tuc-24 models)

Testé selon la norme EN16825 - Classe Climatique 5 (température ambiante de + 40°C, 40% d'humidité relative)



TUC-24-HC



TUC-24G-HC-FGD01

(serrures en standard)



TUC-36-HC



TUC-60D-4-HC

Comptoirs avec plan de travail TWT

TWT-60-HC



Extérieur

Le plan de travail et la crédence sont formés d'une seule pièce. Les bactéries et les particules alimentaires ne peuvent pas s'infiltrer en dessous, contrairement aux comptoirs construits en deux parties.

Portes

Portes battantes, équipées d'un rappel de fermeture avec maintien d'ouverture à 90 degrés.

Intérieur

Faces latérales et supérieures en aluminium, angles arrondis et fond en acier inoxydable.

Extérieur

Panneaux avants, cotés et plan de travail sont en inox. Face arrière en aluminium.

Isolation

Isolant type mousse polyuréthane à haute densité garantissant de très hautes performances d'isolation, sans impact sur la couche d'ozone (0 % Ozone Depleting Potential) ni sur le réchauffement climatique (0 % Global Warming Protection).

Etagères

Etagères ajustables hautement résistantes avec revêtement en PVC.

100% de l'aspiration et des rejets d'air en façade plus de zone de ventilation nécessaire.

NOUVEAUX Charnière de porte réversible sur les modèles avec une porte pleine (TWT-27).

Système de réfrigération
Les réfrigérateurs maintiennent des températures de **0,5°C à 3,3°C**.
Les congélateurs maintiennent **-23°C**.

TWT: Réfrigérateurs

Modèle	Portes/Tiroirs	Etagères	Dimensions (mm) L x P [†] x H	Litres Net/ Brut	Crated Weight (kg)	EEC	Consommation énergétique annuelle (kWh)	Prix Catalogue €
TWT-27-HC	1 / 0	2	702 x 766 x 1004	143 / 184	89	A	453	3100
TWT-27D-2-HC	0 / 2	—	702 x 766 x 1004	39 / 184	98	A	451	4528
TWT-36-HC	2 / 0	4	924 x 766 x 1004	201 / 240	109	B	594	4237
TWT-44-HC	1 / 0	2	1133 x 822 x 999	260 / 323	130	A	520	4690
TWT-48-HC	2 / 0	4	1229 x 766 x 1004	278 / 340	128	A	602	4439
TWT-60-HC	2 / 0	4	1534 x 766 x 1004	375 / 439	157	B	746	5066
TWT-60D-2-HC	1 / 2	2	1534 x 766 x 1004	235 / 439	157	—	746	6541
TWT-60D-4-HC	0 / 4	—	1534 x 766 x 1004	95 / 439	186	—	746	7295
TWT-67-HC	2 / 0	4	1708 x 822 x 999	465 / 583	191	A	729	5850
TWT-67D-4-HC	0 / 4	—	1708 x 822 x 999	118 / 583	225	—	729	7898
TWT-72-HC	3 / 0	6	1839 x 766 x 1004	461 / 538	184	B	985	5757
TWT-93-HC	3 / 0	6	2373 x 822 x 999	732 / 875	248	B	1146	7748
TWT-93D-2-HC	2 / 2	4	2373 x 822 x 999	561 / 875	261	—	1146	9296
TWT-93D-4-HC	1 / 4	2	2373 x 822 x 999	397 / 875	277	—	1146	10070
TWT-93D-6-HC	0 / 6	—	2373 x 822 x 999	234 / 875	309	—	1146	11311



†La profondeur indiquée n'inclut pas les 26 mm des protections anti-choc arrière.

‡La profondeur indiquée n'inclut pas les 7 mm pour les protections anti-choc avant sur les unités grande profondeur.

Remarque: pour les modèles portes/tiroirs, la porte et le tiroir peuvent être installés dans la section souhaitée. Merci d'indiquer la position souhaitée de porte/ tiroir sur votre commande.

Roulettes de 127 mm en standard.

TTesté selon la norme EN16825 – Classe Climatique 5 (température ambiante de + 40°C, 40% d'humidité relative)

TWT: Congélateurs

Modèle	Portes/Tiroirs	Etagères	Dimensions (mm) L x P [†] x H	Litres Net/ Brut	Crated Weight (kg)	EEC	Consommation énergétique annuelle (kWh)	Prix Catalogue €
TWT-27F-HC	1 / 0	2	702 x 766 x 1004	143 / 184	96	C	1472	3646
TWT-48F-HC	2 / 0	4	1229 x 766 x 1004	278 / 340	130	D	2036	5241
TWT-60F-HC	2 / 0	4	1534 x 766 x 1004	375 / 439	171	—	—	6397



†La profondeur indiquée n'inclut pas les 26 mm des protections anti-choc arrière.

Roulettes de 127 mm en standard.

TTesté selon la norme EN16825 – Classe Climatique 5 (température ambiante de + 40°C, 40% d'humidité relative)



TWT-27-HC



TWT-48-HC



TWT-72-HC



TWT-36-HC



TWT-60D-2-HC



TWT-60D-4HC

Tables de Préparation TFP

TFP-48-18M-HC



Planche à Découper

Planche à découper pour toute la longueur de la table et amovible.

Bacs

Bacs encastrables en polycarbonate transparent de 102 mm de profondeur fournis en standard. Acceptent également des bacs de 150 et de 200 mm de profondeur.

Couvercle & Capot

Ils garantissent la fraîcheur en maintenant une température optimale et réduisent la condensation. Très faciles à démonter pour le nettoyage.

100% de l'aspiration et des rejets d'air en façade plus de zone de ventilation nécessaire.



Système de réfrigération maintient des températures de **0,5°C à 5°C.**

Isolation

Isolant type mousse polyuréthane à haute densité garantissant de très hautes performances d'isolation, sans impact sur la couche d'ozone (0 % Ozone Depleting Potential) ni sur le réchauffement climatique (0 % Global Warming Protection).

TFP: Réfrigérateurs

Modèle	Portes/ Tiroirs	Etagères	Dimensions (mm) L x P [†] x H*	Litres Net / Brut	Poids Emballé (kg)	No. De Bacs 1/6 (Dessus)	Prix Cata- logue €
TFP-32-12M-HC	1 / 0	2	816 x 801 x 1181	— / 314	148	1	5893
TFP-32-12M-D-2-HC	0 / 2	—	816 x 801 x 1181	— / 314	148	1	6638
TFP-48-18M-HC	2 / 0	4	1223 x 801 x 1181	— / 501	207	2	7578
TFP-48-18M-D-2-HC	1 / 2	2	1223 x 801 x 1181	— / 501	207	2	8657
TFP-48-18M-D-4-HC	0 / 4	—	1223 x 801 x 1181	— / 501	218	2	10189
TFP-64-24M-HC	2 / 0	4	1629 x 801 x 1181	— / 623	252	3	8728
TFP-64-24M-D-2-HC	1 / 2	2	1629 x 801 x 1181	— / 623	252	3	10007
TFP-64-24M-D-4-HC	0 / 4	—	1629 x 801 x 1181	— / 623	259	3	11086
TFP-72-30M-HC	3 / 0	6	1832 x 801 x 1181	— / 708	291	4	9818
TFP-72-30M-D-2-HC	2 / 2	4	1832 x 801 x 1181	— / 708	291	4	10914
TFP-72-30M-D-4-HC	1 / 4	2	1832 x 801 x 1181	— / 708	291	4	11990
TFP-72-30M-D-6-HC	0 / 6	—	1832 x 801 x 1181	— / 708	291	4	13145



† La profondeur n'inclut pas les 51 mm de la planche à découper.
* Hauteur est indiquée avec les couvercles fermés pour tous les modèles.
Features built-in recessed castors.

TFP: Réfrigérateurs avec capot en verre

Modèle	Portes/ Tiroirs	Etagères	Dimensions (mm) L x P [†] x H*	Litres Net / Brut	Poids Emballé (kg)	No. De Bacs 1/6 (Dessus)	Prix Cata- logue €
TFP-64-24M-FGLID-HC	2 / 0	4	1629 x 820 x 966	— / 623	260	3	13784
TFP-72-30M-FGLID-HC	3 / 0	6	1832 x 820 x 966	— / 708	300	4	15288



† La profondeur n'inclut pas les 51 mm de la planche à découper.
* Hauteur est indiquée avec les couvercles fermés pour tous les modèles.
Features built-in recessed castors.



TFP-32-12M-HC



TFP-48-18M-D-2-HC



TFP-32-12M-D-2-HC



TFP-48-18M-D-4-HC



TFP-64-24M-HC



TFP-72-30M-D-4-HC



TFP-72-30M-HC-FGLID

Table de préparation TSSU

TSSU-48-12-HC

Système de réfrigération maintient une température de **0,5°C à 5°C**.

Couvercles plats en acier inoxydable injectés, pour une meilleure isolation.

Planche à découper amovible et réversible sur toute la longueur.

Couvercle & capot
Ils garantissent la fraîcheur en maintenant une température optimale et réduisent la condensation. Très faciles à démonter pour le nettoyage.

Régulation numérique pour grande précision de température.
Système de réfrigération fonctionnant au gaz R290 respectueux de l'environnement et offrant une meilleure conservation des aliments.

Respiration frontale à 100% pour une installation sans dégagement.

NOUVEAU
Charnière de porte réversible sur les modèles avec une porte pleine (TSSU-27).

NOUVEAU
Système de circulation d'air dans la section du bac, incluant un plateau de séparation physique pour une meilleure circulation de l'air et un nettoyage plus facile.



TSSU-27-08D-2-HC



TSSU-36-08-HC



TSSU-60-08-HC



TSSU-60-16D-4-HC



TSSU-72-08-HC



TSSU-72-12-HC



TSSU-72-18-HC

TSSU: Réfrigérateurs

Modèle	Portes	Etagères	Dimensions (mm) L** x P† x H	Litres Net / Brut	Poids Emballé (kg)	No. De Bacs 1/6 (Dessus)	Prix Catalogue €
TSSU-27-08-HC	1 / 0	2	702 x 766 x 1093	—/184	102	■ ■ ■ ■	3115
TSSU-27-08D-2-HC	0 / 2	—	702 x 766 x 1093	—/184	109	■ ■ ■ ■	4604
TSSU-36-08-HC	2 / 0	4	924 x 766 x 1093	—/240	116	■ ■ ■ ■	4392
TSSU-48-08-HC	2 / 0	4	1229 x 766 x 1093	—/340	134	■ ■ ■ ■	4461
TSSU-48-10-HC	2 / 0	4	1229 x 766 x 1093	—/340	137	■ ■ ■ ■	4620
TSSU-48-12-HC	2 / 0	4	1229 x 766 x 1093	—/340	132	■ ■ ■ ■	4672
TSSU-60-08-HC	2 / 0	4	1534 x 766 x 1093	—/439	155	■ ■ ■ ■	5193
TSSU-60-10-HC	2 / 0	4	1534 x 766 x 1093	—/439	166	■ ■ ■ ■	5223
TSSU-60-12-HC	2 / 0	4	1534 x 766 x 1093	—/439	171	■ ■ ■ ■	5259
TSSU-60-16-HC	2 / 0	4	1534 x 766 x 1093	—/439	171	■ ■ ■ ■	5273
TSSU-60-16-DS-ST-HC	2 / 0	4	1534 x 985 x 956	—/439	193	■ ■ ■ ■	5943
TSSU-60-16D-2-HC	1 / 2	2	1534 x 766 x 1093	—/439	184	■ ■ ■ ■	6854
TSSU-60-16D-4-HC	0 / 4	—	1534 x 766 x 1093	—/439	191	■ ■ ■ ■	7644
TSSU-72-08-HC	3 / 0	6	1839 x 766 x 1093	—/538	198	■ ■ ■ ■	5904
TSSU-72-10-HC	3 / 0	6	1839 x 766 x 1093	—/538	198	■ ■ ■ ■	5960
TSSU-72-12-HC	3 / 0	6	1839 x 766 x 1093	—/538	202	■ ■ ■ ■	6018
TSSU-72-16-HC	3 / 0	6	1839 x 766 x 1093	—/538	200	■ ■ ■ ■	6072
TSSU-72-18-HC	3 / 0	6	1839 x 766 x 1093	—/538	202	■ ■ ■ ■	6125



†La profondeur indiquée n'inclut pas les 26 mm des protections anti-choc arrière.

**La longueur n'inclut pas les 4mm (de chaque côté) pour la fixation du couvercle (TSSU-27's).

***La longueur n'inclut pas les 7 mm (de chaque côté) pour les attaches de la planche à découper.

‡Disponible avec une planche à découper de 483mm ou avec un ramasse miettes.

Remarque: la profondeur concernant les modèles "face à face" n'inclut pas les 80mm de la planche à découper.


Remarque: pour les modèles portes/tiroirs, la porte et le tiroir peuvent être installés dans la section souhaitée. Merci d'indiquer la position souhaitée de porte/tiroir sur votre commande.

Roulettes de 127 mm en standard.

Tables de préparation TSSU


TSSU: Réfrigérateurs Méga-Comptoirs

Modèle	Portes	Etagères	Dimensions (mm) L** x P† x H	Litres Net / Brut	Poids Emballé (kg)	No. De Bacs 1/6 (Dessus)	Prix Catalogue €
TSSU-27-12M-C-HC	1 / 0	2	702 x 867 x 1185	—/184	104		3787
TSSU-36-12M-B-HC	2 / 0	4	924 x 867 x 1185	—/240	116		5094
TSSU-48-12M-B-HC	2 / 0	4	1229 x 867 x 1185	—/340	148		5332
TSSU-48-18M-B-HC	2 / 0	4	1229 x 867 x 1185	—/340	141		5495
TSSU-60-12M-B-HC	2 / 0	4	1534 x 867 x 1185	—/340	168		5973
TSSU-60-15M-B-HC	2 / 0	4	1534 x 867 x 1185	—/439	168		6055
TSSU-60-18M-B-HC	2 / 0	4	1534 x 867 x 1185	—/439	175		6070
TSSU-60-24M-B-ST-HC	2 / 0	4	1534 x 867 x 1185	—/439	175		6145
TSSU-60-24M-B-DS-ST-HC	2 / 0	4	1534 x 1026 x 956	—/439	191		6625
TSSU-72-12M-B-HC	3 / 0	6	1839 x 867 x 1185	—/439	200		6698
TSSU-72-15M-B-HC	3 / 0	6	1839 x 867 x 1185	—/538	202		6743
TSSU-72-18M-B-HC	3 / 0	6	1839 x 867 x 1185	—/538	202		6785
TSSU-72-24M-B-ST-HC	3 / 0	6	1839 x 867 x 1185	—/538	207		6872
TSSU-72-30M-B-ST-HC	3 / 0	6	1839 x 867 x 1185	—/538	209		6962
TSSU-72-30M-B-DS-ST-HC	3 / 0	6	1839 x 1064 x 956	—/538	223		8472

 †La profondeur indiquée n'inclut pas les 26 mm des protections anti-choc arrière. **La longueur n'inclut pas les 4mm (de chaque côté) pour la fixation du couvercle (TSSU-27's). ***La longueur n'inclut pas les 7 mm (de chaque côté) pour les attaches de la planche à découper. †††Disponible avec une planche à découper de 483mm ou avec un ramasse miettes. Remarque: la profondeur concernant les modèles "face à face" n'inclut pas les 80mm de la planche à découper. Remarque: pour les modèles portes/tiroirs, la porte et le tiroir peuvent être installés dans la section souhaitée. Merci d'indiquer la position souhaitée de porte/tiroir sur votre commande. Roulettes de 127 mm en standard.

TSSU: Réfrigérateurs avec Capot en Verre

Modèle	Portes	Etagères	Dimensions (mm) L** x P† x H	Litres Net / Brut	Poids Emballé (kg)	No. De Bacs 1/6 (Dessus)	Prix Catalogue €
TSSU-48-18M-B-FGLID-HC	2 / 0	4	1229 x 884 x 967	—/340	141		6212
TSSU-60-24M-B-ST-FGLID-HC	2 / 0	4	1534 x 884 x 967	—/439	175		6891
TSSU-72-30M-B-ST-FGLID-HC	3 / 0	6	1839 x 884 x 967	—/538	209		7740

 †La profondeur indiquée n'inclut pas les 7 mm des protections anti-choc arrière. *La hauteur n'inclut pas les 584 mm de plus lorsque le couvercle est ouvert. Roulettes de 127 mm en standard.



TSSU-27-12M-C-HC



TSSU-36-12M-B-HC



TSSU-60-12M-B-HC



TSSU-60-24M-B-ST-FGLID-HC



Tables de préparation TPP

TPP-AT-44D-2-HC

Le système de réfrigération de type froid ventilé maintient une température de 0,5°C à 5°C.



Équipée en standard avec une planche à découper de 495mm de largeur.

Couvercles plats en acier inoxydable injectés, pour une meilleure isolation.

Moteurs de ventilateur de condenseur à inversion type RCU.

Respiration frontale à 100% pour une installation sans dégagement.



TPP-AT-44-HC



TPP-AT-67-HC



TPP-AT-93D-6-HC

Une conservation parfaite des ingrédients dans vos bacs

Les tables de préparation de chez True utilisent des systèmes brevetés de réfrigération type froid ventilé pour maintenir une température constante et uniforme de 0,5°C à 5°C dans tous les bacs GN, garantissant que vos ingrédients de qualité restent frais et sûrs à consommer.

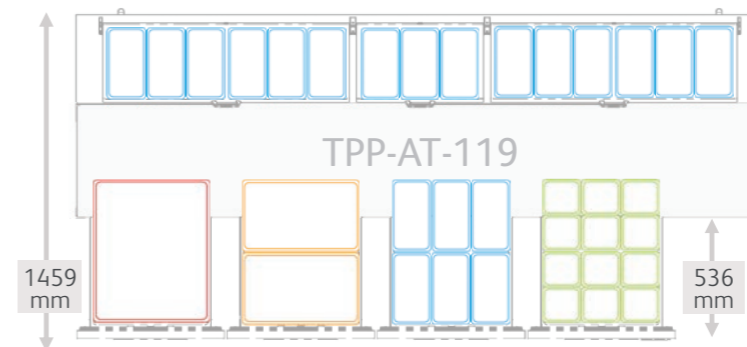
TPP: Réfrigérateurs

Modèle	Portes/Tiroirs	Etagère	Dimensions (mm) L* x P* x H*	Litres Net / Brut	Poids Emballé (kg)	No. De Bacs 1/3 (Dessus)	Prix Catalogue €
TPP-AT-44-HC	1 / 0	2	1133 x 854 x 1133	—/323	150	1	5441
TPP-AT-44D-2-HC	0 / 2	—	1133 x 854 x 1133	—/323	150	2	6214
TPP-AT-60-HC	2 / 0	4	1531 x 854 x 1133	—/451	189	2	7349
TPP-AT-60D-2-HC	1 / 2	2	1531 x 854 x 1133	—/451	189	4	8449
TPP-AT-67-HC	2 / 0	4	1711 x 854 x 1133	—/583	207	2	7863
TPP-AT-67D-2-HC	1 / 2	2	1711 x 854 x 1133	—/583	207	4	8657
TPP-AT-67D-4-HC	0 / 4	—	1711 x 854 x 1133	—/583	207	8	8982
TPP-AT-93-HC	3 / 0	6	2373 x 854 x 1133	—/875	273	3	9666
TPP-AT-93D-2-HC	2 / 2	4	2373 x 854 x 1133	—/875	273	6	11041
TPP-AT-93D-4-HC	1 / 4	2	2373 x 854 x 1133	—/875	273	12	11522
TPP-AT-93D-6-HC	0 / 6	—	2373 x 854 x 1133	—/875	273	24	12002
TPP-AT-119-HC	4 / 0	8	3029 x 854 x 1133	—/1244	329	4	14834
TPP-AT-119D-2-HC	3 / 2	6	3029 x 854 x 1133	—/1244	329	12	15576
TPP-AT-119D-4-HC	2 / 4	4	3029 x 854 x 1133	—/1244	329	24	16317
TPP-AT-119D-6-HC	1 / 6	2	3029 x 854 x 1133	—/1244	357	48	17058
TPP-AT-119D-8-HC	0 / 8	—	3029 x 854 x 1133	—/1244	443	96	17801



† La dimension de la profondeur n'inclut pas 77 mm pour les planches à découper. † La profondeur n'inclut pas 26 mm pour les bumpers arrière ou 7 mm pour le pare-chocs avant. * La dimension de largeur n'inclut pas 7 mm (chaque côté) pour les supports de planche à découper. ** La dimension de largeur n'inclut pas 10 mm (de chaque côté) pour les broches de couvercle sur les TPP-60-HC, TPP-60D-2-HC, TPP-67-HC, TPP-67D-2-HC et TPP-67D-4-HC. Livrées avec des roulettes de diamètre 127 mm.

Configurations des bacs tiroirs



En standard, les tiroirs des tables TPP sont fournis avec 1 barre de répartition horizontale par tiroir, facilitant l'utilisation des bacs GN 2x 1/1, 6x 1/3, ou une combinaison des deux types.

Pour l'utilisation de bacs GN 1/6 et d'autres modèles, des barres de répartition supplémentaires seront nécessaires.

Bacs GN 1/3 fournis. Bacs GN pour tiroir vendues séparément.

2/1
1/1
1/3
1/6



Vitrines GDM

GDM-19T-HC~TSL01

Panneau de signalisation lumineux, personnalisable avec vos graphiques.

"**Low-E**", double vitrage à isolation thermique pour une meilleure efficacité énergétique.

Éclairage intérieur LED sur le pourtour de la porte, il est lumineux et uniforme et met en valeur vos produits.


L'étagère inférieure avec réhausseurs permet une meilleure visibilité des produits et facilite leur accessibilité



Le système de réfrigération du gaz R290 respectueux de l'environnement maintient les températures de l'armoire de **0,5°C et 3,3°C**, idéal pour la présentation des aliments emballés et pour garder au frais des boissons. Les congélateurs maintiennent une température de **-23°C**



Système de fermeture automatique par barre de torsion, pour une meilleure isolation.



La technologie brevetée True/RCU aide à réduire le besoin de PM, augmentant l'efficacité de fonctionnement de l'armoire et la durée de vie du système.



GDM-07-HC-TSL01



TSD-09G-HC-LD



GDM-23-HC-TSL01



GDM-35-HC-TSL01

GDM: Réfrigérateurs portes battantes

Modèle	Portes	Etagères	Dimensions (mm) L x P ^t x H	Litres Net / Brut	Poids Emballé (kg)	EEC	Consommation énergétique annuelle (kWh)	Type de porte	Prix Catalogue €
GDM-06-34-HC-TSL01	1	3	519 x 670 x 850	— / 155	80	A	349	Battante	2964
GDM-07-HC-TSL01	1	3	613 x 626 x 1013	— / 195	82	—	—	Battante	3262
GDM-19T-HC-TSL01*	1	4	686 x 632 x 1998	350 / 538	143	B	1020	Battante	3391
GDM-23-HC-TSL01*	1	4	686 x 759 x 1998	445 / 651	161	B	1134	Battante	3748
GDM-35-HC-TSL01	2	8	1004 x 759 x 1998	636 / 991	168	C	2103	Battante	4367
GDM-43-HC-TSL01	2	8	1197 x 759 x 1998	756 / 1217	190	D	4432	Battante	AD
GDM-49-HC-TSL01	2	8	1375 x 759 x 1998	914 / 1388	211	B	1828	Battante	6117



*La profondeur ne comprend pas les 35mm pour la poignée et sur les modèles à porte vitrée Gdm® is une marque déposée de true manufacturing company. .
*Roulettes de 64 mm en standard. (Seulement pour GDM-19/-23/-23F/-33)
Testé selon la norme EN 23953 - Classe climatique 3 (température ambiante de +25 °C et humidité de 60 %).

GDM: Réfrigérateurs portes coulissantes

Modèle	Portes	Etagères	Dimensions (mm) L x P ^t x H	Litres Net / Brut	Poids Emballé (kg)	EEC	Consommation énergétique annuelle (kWh)	Type de porte	Prix Catalogue €
GDM-33-HC-LD*	2	8	1004 x 753 x 1998	— / 934	168	C	2066	Coulissantes	5156
GDM-37-HC-LD	2	8	1105 x 753 x 1998	— / 1047	193	—	—	Coulissantes	4990
GDM-41-HC-LD	2	8	1197 x 753 x 1998	— / 1160	198	—	—	Coulissantes	5124
GDM-45-HC	2	8	1299 x 753 x 1998	— / 1274	209	B	1581	Coulissantes	5905
GDM-47-HC	2	8	1375 x 753 x 1998	— / 1331	216	B	1881	Coulissantes	6092



*La profondeur ne comprend pas les 35mm pour la poignée et sur les modèles à porte vitrée Gdm® is une marque déposée de true manufacturing company. .
*Roulettes de 64 mm en standard. (Seulement pour GDM-19/-23/-23F/-33)
Testé selon la norme EN 23953 - Classe climatique 3 (température ambiante de +25 °C et humidité de 60 %).

GDM: Congélateurs portes battantes

Modèle	Portes	Etagères	Dimensions (mm) L x P ^t x H	Litres Net / Brut	Poids Emballé (kg)	EEC	Consommation énergétique annuelle (kWh)	Type de porte	Prix Catalogue €
GDM-23F-HC-TSL01*	1	4	686 x 759 x 1998	445 / 651	161	C	2355	Battante	5810
GDM-35F-HC-TSL01	2	8	1004 x 759 x 1998	636 / 991	168	C	3425	Battante	6770
GDM-43F-HC-TSL01	2	8	1197 x 759 x 1998	756 / 1091	250	D	4432	Battante	7876
GDM-49F-HC-TSL01	2	8	1375 x 759 x 1998	914 / 1388	272	C	4579	Battante	9481
GDM-72F-HC-TSL01	3	12	1985 x 759 x 1998	1359 / 2039	281	D	7316	Battante	12641



*La profondeur ne comprend pas les 35mm pour la poignée et sur les modèles à porte vitrée Gdm® is une marque déposée de true manufacturing company. .
*Roulettes de 64 mm en standard. (Seulement pour GDM-19/-23/-23F/-33)
Testé selon la norme EN 23953 - Classe climatique 3 (température ambiante de +25 °C et humidité de 60 %).

Série TSD: Réfrigérateurs à portes coulissantes

Modèle	Portes	Etagères	Dimensions (mm) L x P ^t x H	Litres Net / Brut	Poids Emballé (kg)	EEC	Consommation énergétique annuelle (kWh)	Type de porte	Prix Catalogue €
TSD-09G-HC-LD	2	3	913 x 532 x 911	140 / 232	100	B	641	☐ PORTE VITRÉE	4713



Testé selon la norme EN 23953 - Classe climatique 3 (température ambiante de +25 °C et humidité de 60 %).


AD= à la demande

Vitrine Murale TVM

TVM-48SL-HC~VM01



Le système de réfrigération maintient la température de l'armoire entre **0.5°C à 3.3°C**, parfait pour mettre en valeur des aliments emballés et pour garder vos boissons au frais..



Panneau de signalisation lumineux, personnalisable avec vos graphiques et logos.

Les portes battantes sont à **fermeture automatique** avec fonction d'ouverture à 90°.

Éclairage intérieur LED sur le pourtour de la porte, il est lumineux et uniforme et met en valeur vos produits.



Les portants peuvent être positionnés à plat ou inclinés.

La véritable technologie RCU aide à réduire le besoin de PM, augmentant l'efficacité de fonctionnement de l'armoire et la durée de vie du système.



Châssis et entourages de portes extra-fins et sans meneau central, pour une meilleure visibilité des produits.

Profondeur de 620 mm, idéale pour les applications de ventes au détail dans les rayons des supermarchés.

L'étagère inférieure avec réhausseurs permet une meilleure visibilité des produits et facilite leur accessibilité.

SPECIFICATION & OPTIONS

- Très économe en énergie par rapport aux vitrines ouvertes.
- Options de couleurs extérieures et intérieures de l'armoire.
- Grande variété de panneaux de signalisation et d'options de personnalisation disponibles comprenant sérigraphie et auto-collant.
- Roulettes disponibles, pour faciliter les déplacements.

Les **TVM** sont les Visual Merchandisers de True, ainsi nommés en raison de leurs cadres de porte extra-fins qui offrent une visibilité accrue des produits. Une alternative à haute efficacité énergétique aux armoires réfrigérées ouvertes à plusieurs niveaux.



TVM-36SL

Modèle	Portes	Etagères	Dimensions (mm) L x P [†] x H	Litres Net / Brut	Poids Emballé (kg)	EEC	Consommation énergétique annuelle (kWh)	Type de porte	Prix Catalogue €
TVM-36SL	2	8	915 x 537 x 1397	—/365	118	B	1048	☐ PORTE VITRÉE	6439



†La profondeur n'inclut pas les 42 mm de la poignée de porte bat tante. Non fourni avec des roulettes en standard. Testé selon la norme EN 23953 - Classe climatique 3 (température ambiante de +25 °C et humidité de 60 %).



TVM-48SL

Modèle	Portes	Etagères	Dimensions (mm) L x P [†] x H	Litres Net / Brut	Poids Emballé (kg)	EEC	Consommation énergétique annuelle (kWh)	Type de porte	Prix Catalogue €
TVM-48SL	2	8	1197 x 620 x 2000	—/864	277	B	1875	☐ PORTE VITRÉE	8358



†La profondeur n'inclut pas les 42 mm de la poignée de porte bat tante. Non fourni avec des roulettes en standard. Testé selon la norme EN 23953 - Classe climatique 3 (température ambiante de +25 °C et humidité de 60 %).

Économies d'énergie importantes

Portes
TVM-48SL-HC~VM01



kWh/24hr

3.54
R290 (HC)

22.40
R404A (HFC)

Sans Portes
TAC-48-LD



Les vitrines murales sans porte sont une des options préférées des commerçants spécialisés dans la vente à emporter et QSR, mais l'absence de toute barrière solide entre l'intérieur réfrigéré et les températures extérieures plus chaudes signifie qu'elles sont beaucoup moins économes en énergie qu'un réfrigérateur équivalent avec portes.

Le **TVM** de True est conçu pour combler cette lacune, en conservant un haut niveau de visibilité sur les produits tout en réduisant massivement la quantité d'énergie consommée, ce qui permet à l'opérateur de réaliser d'importantes économies.

Vitrine réfrigérée libre-service **TOAM**

TOAM-30GS-HC~NSL01



Panneau de signalisation lumineux, personnalisable avec vos graphiques et logos.

Les portants peuvent être positionnés à plat ou inclinés.

Rideau de nuit

Tous les modèles TOAM sont équipés en standard d'un rideau de nuit rétractable, réduisant la consommation énergétique de 20 % en dehors des heures de services.

Éclairage intérieur LED sur le pourtour de la porte, il est lumineux et uniforme et met en valeur vos produits.

Le système de réfrigération du gaz R290 respectueux de l'environnement maintient les températures de l'armoire de **1.6°C et 4.4°C**, idéal pour la présentation des aliments emballés et pour garder au frais des boissons..



NOMENCLATURE **TOAM-30GS-HC~TSL01 ALUM/ALUM**

A	FAMILLE - TOAM True Open Air Merchandiser
B	TAILLE - 30 / 48
C	FACE LATÉRALES - vide / Faces pleines, GS / Faces vitrées
D	SYSTEME - HC R290
E	PANNEAU - TSL01 panneau blanc - NSL01 sans panneau
F	EXTERIEUR / INTERIEUR - ALUM Aluminium - BLK Noir - WHT Blanc (ALUM / ALUM livré comme standard)

TAC: Réfrigérateurs à rideau d'air

Modèle	Etagères	Dimensions (mm) L x P x H	Litres Net / Brut	Poids Emballé (kg)	EEC	Consommation énergétique annuelle (kWh)	Prix Catalogue €
TAC-27K-HC-LD	4	686 x 740 x 1915	— / 566	152	D	2826	7481



Roulettes pas fourni en standard
Testé selon la norme EN 23953 - Classe climatique 3 (température ambiante de +25 °C et humidité de 60 %).

TOAM: Vitrine réfrigérée libre-service

Modèle	Etagères	Dimensions (mm) L x P x H	Litres Net / Brut	Poids Emballé (kg)	EEC	Consommation énergétique annuelle (kWh)	Prix Catalogue €
TOAM-30-HC~NSL01	4	762 x 738 x 1994	— / 723	177	—	—	8481
TOAM-30-HC~TSL01	4	762 x 738 x 1994	— / 723	177	—	—	8481
TOAM-30GS-HC~NSL01	4	762 x 738 x 1994	— / 723	177	F	5759	8952
TOAM-30GS-HC~TSL01	4	762 x 738 x 1994	— / 723	177	F	5759	8952
TOAM-48-HC~NSL01	4	1220 x 757 x 1994	— / 963	245	—	—	11486
TOAM-48-HC~TSL01	4	1220 x 757 x 1994	— / 963	245	—	—	11486
TOAM-48GS-HC~NSL01	4	1220 x 757 x 1994	— / 963	245	G	10799	11831
TOAM-48GS-HC~TSL01	4	1220 x 757 x 1994	— / 963	245	G	10799	11831



NOTE: Extérieur noir ou blanc sans majoration de prix. Roulettes non fournies en supplément
Testé selon la norme EN 23953 - Classe climatique 3 (température ambiante de +25 °C et humidité de 60 %).

Sécurité renforcée

En cas de besoin d'une sécurité renforcée, Les armoires TOAM peuvent être livrées en option avec un rideau métallique avec serrure, identique à la finition de l'armoire. Pour plus d'information, merci de contacter notre service client.



TAC-27K-HC-LD




TOAM-30GS-HC-TSL01



TOAM-30-HC-TSL01



TOAM-48GS-HC-TSL01





Construisez Le Votre


























C'est vous qui choisissez sa couleur, en lien avec vos envies et avec l'ambiance de votre boutique ou de votre restaurant. Pour que vous puissiez harmoniser vos appareils de réfrigération avec vos espaces de travail ou d'accueil, True a mis au point une technologie avancée de revêtement à base de poudre.

1. Sélectionnez un produit

Les options de couleur peuvent être appliquées à tous les produits True *, avec des options pour l'intérieur et l'extérieur.

2. Sélectionnez une couleur

Choisissez parmi un ensemble de couleurs standard ou contactez-nous directement si vous avez besoin d'une couleur personnalisée.

					
RAL 9001 Crème	RAL 1028 Jaune-melon	RAL 2009 Orange vif	RAL 3011 Brun-rouge	RAL 3020 Rouge vif	Blanc antique
					
RAL 7001 Gris-argent	RAL 7023 Gris-béton	RAL 7024 Gris-anthracite	RAL 7035 Gris pale	RAL 1001 Beige	Blanc mat
					
RAL 5010 Bleu-gentiane	RAL 5024 Bleu-Pastel	RAL 6013 Vert-roseau	RAL 6010 Vert vif	RAL 6018 Vert-jaune	Bleu-cobalt
					
RAL 1013 Blanc-cassé	RAL 5009 Bleu-ciel	RAL 8001 Ocre-brun	RAL 8016 Brun acajou	RAL 8007 Brun faon	Noir mat
Majoration net d'équipement Prix: 426 €					
					Majoration net d'équipement Prix: 214 €

3. Choisissez votre Finition

Une finition personnalisée, pour les poignées de porte, est disponible en or, laiton, chrome ou étain.

			
Chrome	Or	Laiton	Étain

Quincaillerie en option est seulement disponible sur les modèles -FGD01 (Série T, TUC) et SPEC3 (TUC, TWT, TSSU, TPP, TFP). Les majorations nettes sont calculés par porte / par tiroir.

Portes	Surcharge Net
1 Porte	84 €
2 Portes	110 €
3 Portes	138 €


Veillez contacter notre service client si vous souhaitez une couleur ou un équipement unique.

* La palette de couleurs True varie selon le type de produit. Toutes les surfaces qui sont utilisées directement pour la préparation des aliments (comptoirs), ne sont pas revêtues en standard. D'autres produits tels que les amiores vitrées peuvent être entièrement colorées à l'intérieur et à l'extérieur. Pour plus de détails, veuillez nous contacter pour plus d'informations.

Qu'est-ce que SPEC3

L'amélioration **SPEC3** est disponible pour les (sous-) comptoirs et les tables de préparation. En comparaison avec les produits standard, le SPEC3 inclut les améliorations de fabrications, aussi qu'esthétique:

- Le plan de travail et les faces extérieures sont en acier inoxydable.
- Intérieur en inox, angles arrondis et fond en acier inoxydable.
- Plan de travail en 1,6 mm et portes en acier inoxydable de 1,0 mm d'épaisseur.
- Poignées de porte de type Spec garanties à vie. Spec Series® logo.
- L'avant du plan de travail est aligné avec l'avant des portes/ tiroirs.
- Serrure de porte et tiroir comme standard.



Disponible pour les modèles TUC, TWT, TSSU, TFP & TPP

Majoration sur prix catalogue
10%



TUC-27-HC-SPEC3



TWT-60D-4-HC-SPEC3



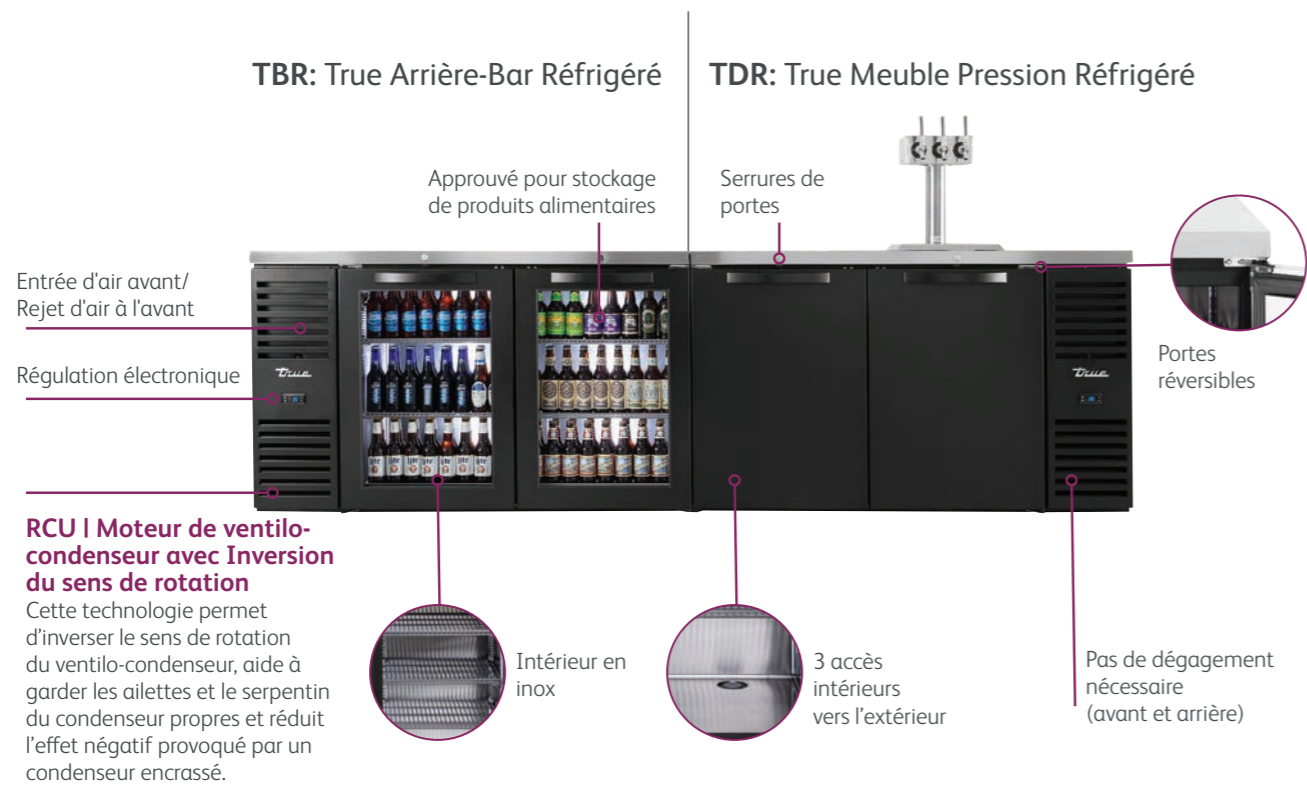
TSSU-48-12-HC-SPEC3



TPP-AT-67D-4-HC-SPEC3



Arrières-Bar et Meubles Pression TBR/TDR



NOMENCLATURE

A **TBR72** - **RISZ1** - **L** - **B** - **GGG** - **2**

A	GAMME - TBR True Arrière-bar réfrigéré / TDR True Tirage pression réfrigéré
B	LARGEUR DU MEUBLE - 32" 36" Une porte / 48" 52" 60" Deux portes / 72" Trois portes
C	MODÈLES - RI Accès avant / PT Accès avant et arrière
D	TEMPÉRATURE - SZ1 Une section (0.5 - 3.3°C) / SZ2 Une section (13 - 18°C) / SZ3 Une section (7 - 13°C)
E	POSITION DE LA RÉFRIGÉRATION - L Gauche (standard) / R Droite
F	COLORIS EXTÉRIEUR - B Noir (standard) / S Inox / X Personnalisé
G	PORTES EN FAÇADE - S Pleine / G Vitrée / I Couissante
H	VOLTAGE - 1 115/60 Hz / 2 220-40/50-60 Hz



TBR32-RISZ1-L-S-G-2



TBR48-RISZ1-L-S-GG-2



TBR52-RISZ1-L-S-11-2



TBR52-RISZ1-L-S-GG-2



TBR60-RISZ1-L-B-GG-2



TBR72-RISZ1-L-S-GGG-2

TBR: True arrières-bar réfrigérés

Modèle	Canettes/Bouteilles/Barils (1/6 & 1/2) capacité**	Porte	Etagères	Dimensions (mm) L x P x H	Litres Net / Brut	Poids Emballé (kg)	Prix Catalogue €
TBR32-RISZ1-L-B-G-2	38 6-pks / 21 6-pks. / 2 / 1	1	3	813 x 631 x 881	— / 290	132	5024
TBR32-RISZ1-L-B-S-2	38 6-pks / 21 6-pks. / 2 / 1	1	3	813 x 631 x 881	— / 290	109	4795
TBR32-RISZ1-L-S-G-2	38 6-pks / 21 6-pks. / 2 / 1	1	3	813 x 631 x 881	— / 290	132	5695
TBR32-RISZ1-L-S-S-2	38 6-pks / 21 6-pks. / 2 / 1	1	3	813 x 631 x 881	— / 290	109	5467
TBR48-RISZ1-L-B-11-2	68 6-pks / 43 6-pks. / 5 / 0	2	6	1219 x 631 x 881	— / 440	150	5920
TBR48-RISZ1-L-B-GG-2	76 6-pks / 43 6-pks. / 6 / 0	2	6	1219 x 631 x 881	— / 440	152	6024
TBR48-RISZ1-L-B-SS-2	76 6-pks / 43 6-pks. / 6 / 0	2	6	1219 x 631 x 881	— / 440	152	5567
TBR48-RISZ1-L-S-11-2	68 6-pks / 43 6-pks. / 5 / 0	2	6	1219 x 631 x 881	— / 440	150	6690
TBR48-RISZ1-L-S-GG-2	76 6-pks / 43 6-pks. / 6 / 0	2	6	1219 x 631 x 881	— / 440	152	6804
TBR48-RISZ1-L-S-SS-2	76 6-pks / 43 6-pks. / 6 / 0	2	6	1219 x 631 x 881	— / 440	152	6348
TBR52-RISZ1-L-B-11-2	78 6-pks / 48 6-pks. / 6 / 2	2	6	1321 x 631 x 881	— / 480	159	6172
TBR52-RISZ1-L-B-GG-2	78 6-pks / 49 6-pks. / 6 / 2	2	6	1321 x 631 x 881	— / 480	159	6249
TBR52-RISZ1-L-B-SS-2	78 6-pks / 49 6-pks. / 6 / 2	2	6	1321 x 631 x 881	— / 480	159	5792
TBR52-RISZ1-L-S-11-2	78 6-pks / 48 6-pks. / 6 / 2	2	6	1321 x 631 x 881	— / 480	159	6975
TBR52-RISZ1-L-S-GG-2	78 6-pks / 49 6-pks. / 6 / 2	2	6	1321 x 631 x 881	— / 480	166	7061
TBR52-RISZ1-L-S-SS-2	78 6-pks / 49 6-pks. / 6 / 2	2	6	1321 x 631 x 881	— / 480	161	6604
TBR60-RISZ1-L-B-11-2	100 6-pks / 59 6-pks. / 9 / 2	2	6	1524 x 631 x 881	— / 550	175	7410
TBR60-RISZ1-L-B-GG-2	101 6-pks / 63 6-pks. / 9 / 2	2	6	1524 x 631 x 881	— / 550	177	6653
TBR60-RISZ1-L-B-SS-2	101 6-pks / 63 6-pks. / 9 / 2	2	6	1524 x 631 x 881	— / 550	173	6196
TBR60-RISZ1-L-S-11-2	100 6-pks / 59 6-pks. / 9 / 2	2	6	1524 x 631 x 881	— / 550	180	8374
TBR60-RISZ1-L-S-GG-2	101 6-pks / 63 6-pks. / 9 / 2	2	6	1524 x 631 x 881	— / 550	180	7521
TBR60-RISZ1-L-S-SS-2	101 6-pks / 63 6-pks. / 9 / 2	2	6	1524 x 631 x 881	— / 550	180	7064
TBR72-RISZ1-L-B-111-2	120 6-pks / 73 6-pks. / 10 / 3	3	9	1829 x 631 x 881	— / 660	205	8568
TBR72-RISZ1-L-B-GGG-2	125 6-pks / 78 6-pks. / 10 / 3	3	9	1829 x 631 x 881	— / 660	205	7997
TBR72-RISZ1-L-B-SSS-2	125 6-pks / 78 6-pks. / 10 / 3	3	9	1829 x 631 x 881	— / 660	198	7312
TBR72-RISZ1-L-S-111-2	120 6-pks / 73 6-pks. / 10 / 3	3	9	1829 x 631 x 881	— / 660	205	9683
TBR72-RISZ1-L-S-GGG-2	125 6-pks / 78 6-pks. / 10 / 3	3	9	1829 x 631 x 881	— / 660	200	9021
TBR72-RISZ1-L-S-SSS-2	125 6-pks / 78 6-pks. / 10 / 3	3	9	1829 x 631 x 881	— / 660	200	8336



† La profondeur n'inclut pas 35 mm pour les poignées de porte, et les 16 mm pour les poignées de porte coulissantes.
 ** Canettes/Bouteilles = 330 ml, 1/6 Baril = 20 litres, 1/2 Baril = 60 Litres
 Roulettes pas fourni en.

Arrières-Bar et Tirage Pression **TBR/TDR**

TBR: True arrières-bar réfrigérés traversants

Modèle	Canettes/Bouteilles/Barils (1/6 & 1/2) capacité**	Porte	Etagères	Dimensions (mm) L x P [†] x H	Litres Net / Brut	Poids Emballé (kg)	Prix Catalogue €
TBR36-PTSZ1-L-B-G-G-2	38 6-pks / 25 6-pks. / 4 / 1	1 fr / 1 bk	3	914 x 684 x 881	— / 350	132	6594
TBR36-PTSZ1-L-B-S-S-2	38 6-pks / 25 6-pks. / 4 / 1	1 fr / 1 bk	3	914 x 684 x 881	— / 350	121	6138
TBR36-PTSZ1-L-S-G-G-2	38 6-pks / 25 6-pks. / 4 / 1	1 fr / 1 bk	3	914 x 684 x 881	— / 350	132	7454
TBR36-PTSZ1-L-S-S-S-2	38 6-pks / 25 6-pks. / 4 / 1	1 fr / 1 bk	3	914 x 684 x 881	— / 350	132	6997
TBR60-PTSZ1-L-B-11-11-2	88 6-pks / 54 6-pks. / 9 / 2	2 fr / 2 bk	6	1524 x 684 x 881	— / 550	180	8553
TBR60-PTSZ1-L-B-GG-GG-2	89 6-pks / 57 6-pks. / 9 / 2	2 fr / 2 bk	6	1524 x 684 x 881	— / 550	185	9314
TBR60-PTSZ1-L-B-SS-SS-2	89 6-pks / 57 6-pks. / 9 / 2	2 fr / 2 bk	6	1524 x 684 x 881	— / 550	193	8400
TBR60-PTSZ1-L-S-11-11-2	88 6-pks / 54 6-pks. / 9 / 2	2 fr / 2 bk	6	1524 x 684 x 881	— / 550	180	9750
TBR60-PTSZ1-L-S-GG-GG-2	89 6-pks / 57 6-pks. / 9 / 2	2 fr / 2 bk	6	1524 x 684 x 881	— / 550	185	10490
TBR60-PTSZ1-L-S-SS-SS-2	89 6-pks / 57 6-pks. / 9 / 2	2 fr / 2 bk	6	1524 x 684 x 881	— / 550	193	9576



† La profondeur n'inclut pas 35 mm pour les poignées de porte, et les 16 mm pour les poignées de porte coulissantes.
** Canettes/Bouteilles = 330 ml, 1/6 Baril = 20 litres, 1/2 Baril = 60 Litres
Roulettes pas fourni en.

TDR: True Meuble Pression Réfrigéré

Modèle	Canettes/Bouteilles/Barils (1/6 & 1/2) capacité**	Porte	Etagères	Dimensions (mm) L x P [†] x H	Litres Net / Brut	Poids Emballé (kg)	Prix Catalogue €
TDR48-RISZ1-L-B-SG-2	38 6-pks / 21 6-pks. / 3 - 1/6	2	3	1219 x 631 x 881	— / 440	120	7420
TDR48-RISZ1-L-B-SS-2	38 6-pks / 21 6-pks. / 3 - 1/6	2	—	1219 x 631 x 881	— / 440	96	7192
TDR48-RISZ1-L-S-SG-2	38 6-pks / 21 6-pks. / 3 - 1/6	2	3	1219 x 631 x 881	— / 440	150	8428
TDR48-RISZ1-L-S-SS-2	38 6-pks / 21 6-pks. / 3 - 1/6	2	—	1219 x 631 x 881	— / 440	146	8200
TDR52-RISZ1-L-B-SG-2	38 6-pks / 24 6-pks. / 1 - 1/2	2	3	1321 x 631 x 881	— / 550	120	7689
TDR52-RISZ1-L-B-SS-2	38 6-pks / 24 6-pks. / 1 - 1/2	2	—	1321 x 631 x 881	— / 550	96	7461
TDR52-RISZ1-L-S-SG-2	38 6-pks / 24 6-pks. / 1 - 1/2	2	3	1321 x 631 x 881	— / 550	166	8734
TDR52-RISZ1-L-S-SS-2	38 6-pks / 24 6-pks. / 1 - 1/2	2	—	1321 x 631 x 881	— / 550	96	8506



† La profondeur n'inclut pas 35 mm pour les poignées de porte, et les 16 mm pour les poignées de porte coulissantes.
** Canettes/Bouteilles = 330 ml, 1/6 Baril = 20 litres, 1/2 Baril = 60 Litres
Roulettes pas fourni en.

Option d'éclairage TruLumina®

Disponible sur les meubles avec portes vitrées, TruLumina® est une solution d'éclairage de nouvelle génération créée par True, offrant **14 options de couleurs réglables exclusives**, et cela pour une meilleure visibilité de vos produits. **Majoration liste TruLumina: 146 €**



Cette option est facturée en sus. Remplace l'éclairage LED «blanc» standard.



Accessories pour tous les produits

Étagères supplémentaires - Série T

Description	Référence	Prix catalogue €
Etagère, gris, T-11/G	816552-040	179.48
Etagère, gris, T-15/G/1-G-1	918213	110.35
Etagère, gris, T-19/F	224043-040	120.94
Etagère, gris, T-23, tous variations	226918-040	164.57
Etagère, gris, T-23-2/F-2	974383	164.57
Etagère, gris, T-35/THC/F-HC/G-HC	213014-040	164.57
Etagère, gris, T-43/F	974364	164.57
Etagère, gris, T-49/4/F/G	222501-040	110.35
Etagère, gris, T-49F-4/G-4	974382	110.35
Etagère, gris, T-72	213014-040	164.57



Set De Glissières & Étagères - TGN

Description	Référence	Prix catalogue €
Set de glissières & étagères, gauche et droite, set de 2	223154	97.59
Étagères, gris	218545-040	155.62



Set De Glissières & Étagères - TCF/TCR

Description	Référence	Prix catalogue €
Set de glissières & étagères, gauche et droite, set de 2	816824	137.66
Étagères, gris	217505-040	164.57

Etagères inclinés en inox

Description	Référence	Prix catalogue €
TVM-48-SL Noir	205973-026	357.21
TVM-36 Noir	978766-093	Sur demande
TOAM-30GS-HC Blanc	814848	567.46
TOAM-30GS-HC Noir	814856	567.46
TOAM-30GS-HC Inox	814855	707.95
TOAM-48GS-HC Blanc	809052	780.48
TOAM-48GS-HC Noir	814812	795.67
TOAM-48GS-HC Inox	822446	1345.44



Paniers Spéciaux

Description	Dimensions (mm) L x P x H	Référence	Prix catalogue €
Modèles GDM & Série T 23-HC, 23F-HC, 43F-HC, 49-HC, 49F-HC (3 séparateurs standard)	489 x 553 x 127	832055	301.52
Séparateurs suppl. (chaque)		910448	67.38
Modèles GDM-07 et T-19F-HC (3 séparateurs standard)	489 x 435 x 127	832056	301.52
Séparateurs suppl. (chaque)		832057	57.19



Organisateurs - TrueFlex®

Description	Référence	Prix catalogue €
GDM-19 TRUEFLEX 6 - bouteilles à 550ml pour 1 étagères	929829	59.02
GDM-23 TRUEFLEX 8 - bouteilles à 550ml pour 1 étagères	929836	57.27
GDM-33/35 TRUEFLEX 7 - bouteilles à 550ml pour 1 étagères	929831	59.02
GDM-49/45 TRUEFLEX 7 - bouteilles à 550ml pour 1 étagères	929835	59.02
GDM-72/69 TRUEFLEX 7 - bouteilles à 550ml pour 1 étagères	929833	59.02

Remarque: Set De Glissières & Étagères -TCF/TCR Support pour bacs à buns.



Support pour bacs à buns

Description	Dimensions (mm) L x P x H	Référence	Prix catalogue €
Série T - porte pleine	531 x 610 x 1296	832051	927.17
Portillon Serie T, TPP-AT-44, 60, -67, -93, -119, TUC/TWT-44-HC, 60-32-HC, -67-HC**	531 x 610 x 572	832050	622.15
T-35-HC, 35G-FGD01, T-43-HC Porte pleine	407 x 610 x 1296	832053	927.17
T-35-HC, 35G-FGD01, T-43-HC Porte pleine	407 x 610 x 572	832054	622.15
Bun Tray Glissière, Standard	502 x 39 x 27	871754	16.61
Bun Tray Glissière, Universel*	502 x 134 x 58	871755	47.75

Remarque: *Deux (2) glissières universelles peuvent accueillir les plaques de cuisson suivants: (1) 400 mm x 600 mm ou (1) 458 mm x 661 mm ou (1) 505 mm x 305 mm. Le "bun tray rack" à porte pleine peut accueillir max. 32 glissières universelles pour contenir 16 casseroles. Le "bun tray rack" demi-porte peut en utiliser max. 12 coureurs universels pour contenir 6 casseroles. Remarque: Le "bun tray rack" à porte pleine comprend 44 glissières standard pour contenir 22 plaques. La capacité maximale est 32, 458 mm x 661 mm de feuille des casseroles. Le "bun tray rack" demi-porte comprend 22 glissières standard pour contenir 11 plaques. La capacité maximale est: 13, 458 mm x 661 mm plaques de cuisson.



Kit de liaison

Description	Référence	Prix catalogue €
TUC-27-HC, 27F-HC	872963	247.37

Fournit une combinaison congélateur/réfrigérateur sur un espace de 699mm x 762mm




Accessories pour tous les produits

Pieds / Roulettes

Description	Référence	Prix catalogue €
Roulettes 64 mm		
TGN/T-Series/GDM/TCR-F/TUC/TWT/TSSU/TPP-44/60/67/TOAM (lot de 4)	830280	348.82
TUC/TWT/TPP-93 (lot de 6)	830281	471.41
TRCB-32/52/TBB-2/TDD-2 (lot de 4)	881029	348.82
TRCB-72/96/TBB-4/TDD-4 (lot de 6)	881348	471.41
Roulettes 76 mm		
TGN/T-Series/GDM/TCR-F/TUC/TWT/TSSU/TPP-44/60/67/TOAM (lot de 4)	883720	348.82
TUC/TWT/TPP-93 (lot de 6)	885023	471.41
Roulettes 83 mm		
STG (lot de 4)	956214	431.93
Roulettes 102 mm		
TGN/T-Series/GDM/TCR-F/TUC/TWT/TSSU/TPP-44/60/67/TOAM (lot de 4)	830277	348.82
TUC/TWT/TPP-93 (lot de 6)	830278	412.57
TRCB-32/52/TBB-2/TDD-2 (lot de 4)	872069	348.82
TRCB-72/96/TBB-4/TDD-4 (lot de 6)	872070	471.41
Roulettes 127 mm		
TGN/T-Series/GDM/TCR-F/TUC/TWT/TSSU/TPP-44/60/67/TOAM (lot de 4)	830282	348.82
TUC/TWT/TPP-93/TBB-4/TDD-4 (lot de 6)	830283	471.41
STG (lot de 4)	957545	423.70
Pieds 152 mm		
TGN/T-Series/GDM/TCR-F/TUC/TWT/TSSU/TPP-44/60/67/TOAM (lot de 4)	872025	305.36
STG (lot de 4)	825439	591.24
TUC/TWT/TPP-93/TRCB-72/96/TBB-4/TDD-4 (lot de 6)	872029	471.41
TRCB-32/52/TBB-2/TDD-2 (lot de 4)	959429	431.93
Pieds "Seismec" 152 mm		
STG (lot de 4)	880348	435.83
TUC/TWT/TPP-93/TRCB-72/96/TBB-4/TDD-4 (lot de 6)	880349	554.24

Pour le modèle TRCB-110, merci de commander 2 x lot de TRCB-36/52 (lot de 4)
 Pour le modèle TPP-119, merci de commander 2 x lot de TPP-44/60/67 (lot de 4)



Couvercle plat en option (TSSU Models)

Description	No. de couvercle	No. de bacs	Référence	Prix catalogue €
Standard TSSU's				
TSSU-27-08-HC	1	8	920232-FI	377.94
TSSU-36-08-HC	1	8	920051-FI	377.94
TSSU-48-08-HC	1	8	920051-FI	377.94
TSSU-48-10-HC	1	10	920052-FI	377.94
TSSU-48-12-HC	1	12	920053-FI	377.94
TSSU-60-08-HC	1	8	920051-FI	377.94
TSSU-60-10-HC	1	10	920052-FI	377.94
TSSU-60-12-HC	1	12	920053-FI	377.94
TSSU-60-16-HC*	2	8 / 8	920054-FI	528.86
TSSU-72-08-HC	1	8	920051-FI	377.94
TSSU-72-10-HC	1	10	920052-FI	377.94
TSSU-72-12-HC	1	12	920053-FI	377.94
TSSU-72-16-HC*	2	8 / 8	961566-FI	528.86
TSSU-72-18-HC*	2	10 / 8	920477-FI	528.86

*Les tables de préparation sont maintenant disponibles avec deux sections de bacs gastronomiques équipées de couvercles plats.
 Remarque: les couvercles plats sont montés en usine, merci de contacter l'usine pour connaître les disponibilités.



Couvercle plat en option (TSSU Mega Top Models)

Description	No. de couvercle	No. de bacs	Référence	Prix catalogue €
Mega Top TSSU's				
TSSU-27-12M-C-HC	1	12	920233-FI	377.94
TSSU-36-12M-B-HC	1	12	920056-FI	377.94
TSSU-48-12M-B-HC	1	12	920056-FI	377.94
TSSU-48-18M-B-HC	1	18	920067-FI	377.94
TSSU-60-12M-B-HC	1	12	920056-FI	377.94
TSSU-60-15M-B-HC	1	15	920057-FI	377.94
TSSU-60-18M-B-HC	1	18	920067-FI	377.94
TSSU-60-24M-B-ST-HC	2	12 / 12	955549-FI	528.86
TSSU-72-12M-B-HC	1	12	920056-FI	377.94
TSSU-72-15M-B-HC*	1	15	920057-FI	377.94
TSSU-72-18M-B-HC*	1	18	920067-FI	377.94
TSSU-72-24M-B-ST-HC	2	12 / 12	920058-FI	528.86
TSSU-72-30M-B-ST-HC	2	12 / 18	920059-FI	528.86

*Les tables de préparation sont maintenant disponibles avec deux sections de bacs gastronomiques équipées de couvercles plats.
 Remarque: Les couvercles plats sont montés en usine, merci de contacter l'usine pour connaître les disponibilités.



Visitez truerefrigeration.fr

Accessories pour tous les produits

Kits d'étagère (Simple / Double)

Description	Dimensions (mm) L x P x H	Référence	Prix catalogue €
Rayonnages Simples			
TSSU/TUC/TWT-27 & MEGA	702 x 407 x 509	914976	407.77
TSSU/TUC/TWT-36 & MEGA	924 x 407 x 509	914977	441.74
TSSU/TUC/TWT-48 & MEGA	1229 x 407 x 509	914978	475.76
TSSU/TUC/TWT-60 & MEGA	1534 x 407 x 509	915702	713.55
TSSU/TUC/TWT-72 & MEGA	1839 x 407 x 509	914980	798.13
TPP/TUC/TWT-44	1134 x 407 x 509	915048	526.72
TPP-60, TUC/TWT-60-32	1534 x 407 x 509	915702	713.55
TPP/TUC/TWT-67	1712 x 407 x 509	915049	849.56
TFP-32	823 x 407 x 1105	958621	478.42
TFP-48	1229 x 407 x 1105	958615	579.69
Rayonnages Doubles			
TSSU/TUC/TWT-27 & MEGA	702 x 407 x 839	914981	479.48
TSSU/TUC/TWT-36 & MEGA	924 x 407 x 839	914982	647.49
TSSU/TUC/TWT-48 & MEGA	1229 x 407 x 839	914983	815.49
TSSU/TPP/TUC/TWT-60 & MEGA/ TUC/TWT-60-32	1534 x 407 x 839	914984	1193.48
TSSU/TUC/TWT-72 & MEGA	1839 x 407 x 839	914985	1584.08
TPP/TUC/TWT-44	1134 x 407 x 839	915014	950.36
TPP/TUC/TWT-67	1712 x 407 x 839	915015	1404.60
TFP-32	823 x 407 x 1435	958620	701.32
TFP-48	1229 x 407 x 1435	958614	993.64

Fabriquée en acier inox épais.
*Indique hauteur maximum, les rayonnages simples et le rayonnage inférieur des rayonnages doubles sont réglables.
Remarque: Les rayonnages ne sont pas disponibles pour les modèles doubles.
Remarque: Les rayonnages ne sont pas disponibles pour les modèles TUC/TWT/TPP-93 ou TPP-119.

Racks Pour Garniture

Description	Référence	Prix catalogue €
TPP-AT-44-HC	1 874625	365.39
TPP-AT-60-HC	1 883520	494.05
TPP-AT-67-HC	1 874626	547.52
TPP-AT-93-HC	1 ensemble de 2 874627	730.70
TPP-AT-119-HC	1 ensemble de 2 883521	988.18
Rack de bacs à garniture	477mm x 328mm 802326	65.05


Collecteur d'ingrédients

Topping Catcher	Référence	Surcharge Liste €
TPP-AT-44-HC	223124	2003.68
TPP-AT-60-HC	223125	2078.72
TPP-AT-67-HC	223126	2107.84
TPP-AT-93-HC	223127	2231.04
TPP-AT-119-HC	223128	2509.92

Collecteur d'ingrédients ne se laissent pas installer sur site.



Racks pour garniture



Collecteur d'ingrédients

Planches À Découper Pour Tssu – En Polyéthylène Blanc

Description	Dimensions (mm) L x P x H	Référence	Prix catalogue €
Planche à découper 483mm, épaisseur 13mm - nécessite supports en "L"			
TSSU-27-HC	699 x 483	810843	180.02
TSSU-36-HC	915 x 483	807788	350.58
TSSU-48-HC	1220 x 483	807791	362.34
TSSU-60-HC	1524 x 483	807794	434.74
TSSU-72-HC	1835 x 483	809105	507.21
Planche à découper 483mm, épaisseur 20mm - nécessite supports en "L"			
TSSU-27-HC	699 x 483	810892	225.02
TSSU-48-HC	1220 x 483	807793	481.56
TSSU-60-HC	1524 x 483	807795	539.99
TSSU-72-HC	1835 x 483	809103	545.75
Supports en "L" pour planche à découper 483mm avec jeu d'outil à river		874656	112.55
Supports en "L" pour planche à découper 483mm sans jeu d'outil à river		881328	182.25

Remarque: Planche à découper 483mm non disponible pour les modèles à tiroirs, doubles ou mega-top.

Ramasse-miettes

Description	Référence	Prix catalogue €
TSSU-27-HC	809964	187.92
TSSU-36-HC	809965	204.43
TSSU-48-HC	809966	222.13
TSSU-60-HC	809967	234.10
TSSU-72-HC	809968	244.47

Vitrine Pare-Haleine En Option

Description	Référence	Prix catalogue €
TSSU-27-HC	920385	859.60
TSSU-36-HC	920387	931.68
TSSU-48-HC	920389	1003.65
TSSU-60-HC	920391	1148.82
TSSU-72-HC	920393	1269.17
TSSU-27 Mega-HC	920386	968.78
TSSU-36 Mega-HC	920388	1203.31
TSSU-48 Mega-HC	920390	1003.65
TSSU-60 Mega-HC	920392	1148.82
TSSU-72 Mega-HC	920394	1269.17

Remarque: Non disponible pour les modèles double-face.



Visitez truerefrigeration.fr

Conditions De Retour

ANNULATIONS DE MATÉRIEL

Les marchandises ne peuvent être renvoyées sans autorisation écrite préalable de True. Après autorisation de True, les frais de manutention suivants seront appliqués:

1. Les marchandises renvoyées doivent être expédiées en port payé et en emballage original.
2. Frais de retrait - 25% pour les produits standard.
3. Tous les frais encourus pour réparation, ré-emballage et remise à neuf seront déduits du crédit net.

Produits sur mesure ne peuvent pas être renvoyés.

PROCÉDURE À SUIVRE PAR LE CLIENT EN CAS DE DOMMAGES DUS

AU TRANSPORT

Avant de signer la facture du transporteur, le client doit effectuer les actions suivantes:

DOMMAGE VISIBLE

1. Vérifier la présence de dommages lors du chargement. Si vous voyez un dommage ou pensez qu'il peut être caché, indiquez « endommagé » sur l'exemplaire de la facture du transporteur, afin de pouvoir présenter une réclamation sur le transport.
2. En cas de dommage aux marchandises transportées, vous devez agir en refusant le chargement ou en notifiant le transporteur dans les 24 heures après réception. Il incombe au transporteur de vous donner un rapport écrit après avoir été averti du dommage.
3. Pour les dommages visibles, refusez la livraison s'ils ne sont pas mentionnés sur votre exemplaire de la facture du transporteur, signée par le chauffeur.

DOMMAGE CACHÉ

4. En cas de dommage caché, avertissez True sous 24 heures par téléphone et par écrit. Conservez tous les caisses/cartons d'emballage et la marchandise pour inspection.

Tous les prix sont F.O.B. de l'entrepôt de France, d'Hollande, ou d'Angleterre. Les prix sont en Euros (€).

Conditions de Garantie

CONDITIONS

La couverture est de 5 ans pièces, main d'oeuvre et déplacement

PROCÉDURE

- Il incombe au revendeur de proposer une solution technique sous garantie.
- Lorsqu'un distributeur ne peut pas fournir d'assistance technique directe, il est responsable de l'exécution des travaux effectués par un tiers. True peut transmettre des renseignements sur les différentes sociétés de service technique agréés au niveau national.
- Les pièces sous garantie sont disponibles auprès de True après avoir communiqué le numéro de série du meuble. Nous nous réservons le droit de demander le renvoi des pièces défectueuses. Les compresseurs de rechange sont facturés. À réception de l'étiquette du compresseur défectueux, la facture sera entièrement créditée.
- Toutes les factures pour la prestation de services techniques doivent provenir du distributeur fournisseur d'origine et comprendre le numéro du modèle, numéro de série, date d'installation et la répartition du temps de main d'oeuvre utilisée.

Toute demande sur les clauses de garantie doit être adressée en premier lieu au Directeur régional des ventes ou au service commercial de la garantie.

Nous espérons vous avoir donné ainsi toutes les informations nécessaires pour assurer à votre client un service après-vente efficace et rapide et nous serons heureux de continuer à vous servir à l'avenir.

NOTRE GARANTIE SERA NULLE ET NON AVENUE SI:

- L'entretien est assuré par des personnes non qualifiées ou non autorisées.
- Les réparations sont effectuées à l'aide de pièce ou d'éléments non fournis par True et non autorisés préalablement par True.
- On refuse à True ou ses représentants autorisés, le droit d'inspecter le matériel objet de pannes fréquentes et de demandes de garanties excessives.
- Les employés de True ou leur représentants font l'objet d'insultes ou sont menacés verbalement ou physiquement .
- Le matériel n'est pas payé dans le cadre des conditions générales de ventes et de livraison.

TRUE EUROPE / GARANTIE PIÈCES ET MAIN D'OEUVRE

CETTE GARANTIE NE S'APPLIQUE QU'AUX ÉQUIPEMENTS, LIVRÉS DE NOS ENTREPÔTS, À PARTIR OU APRÈS LE 1ER JANVIER 2016.

5 ANS DE GARANTIE PIÈCES ET MAIN D'OEUVRE.

TRUE garantit à ses clients que chaque nouveau meuble de la marque TRUE, (comprenant ce dernier et toutes les pièces le composant), est exempt de défaut de fabrication hors vices cachés. Cette garantie s'applique en utilisation normale et correcte et en respectant les consignes d'entretien et les recommandations d'installation et de démarrage préconisées sur la notice d'installation fournie avec chaque unité TRUE. L'obligation de TRUE aux termes de cette garantie est limitée à cinq (5) ans à compter de la date d'installation originelle.

Si les pièces couvertes par cette garantie, déterminée par TRUE, sont défectueuses dans les cinq (5) ans qui suivent la date de livraison ou d'installation originelle, la prise sous garantie est limitée à la réparation ou au remplacement de ces dernières. Cette réparation comprend les frais de main-d'œuvre, et les pièces ou l'ensemble défectueux. La garantie comprend les coûts de main-d'œuvre et de déplacement dans une mesure raisonnable tel que déterminé par TRUE.

TRUE se réserve le droit de réclamer toutes pièces défectueuses pour inspection dans les 90 jours après la date de réparation. (Les frais d'expédition devront être pré-payés)

GARANTIE 5 ANS PIÈCES, MAIN D'OEUVRE SUR LE COMPRESSEUR

TRUE assure que ses compresseurs hermétiques et semi-hermétiques sont exempts de tous défauts de fabrication (hors vices cachés) en utilisation normale de fonctionnement

durant une période de cinq (5) ans à compter de la date d'installation d'origine, celle-ci ne devant pas excéder cinq (5) ans et trois (3) mois après la date de livraison.

Tous compresseurs déclarés défectueux par TRUE après expertise durant cette période sera, suivant la décision de TRUE, réparé ou remplacé par un compresseur ou par des pièces de conception et d'utilité similaire. La garantie de 5 ans pièces ne s'applique qu'aux pièces de compresseur de même type et de même puissance.

GARANTIE POUR COMPRESSEURS FONCTIONNANT AU 404A / 134A / R290

La garantie de cinq ans détaillée ci-dessus pour le compresseur sera annulée si la procédure suivante n'est pas soigneusement respectée: Ce système contient du gaz réfrigérant R404A, R134A, ou R290 réfrigérant et des lubrifiants à base d'ester de polyol. Attention ce lubrifiant a des qualités d'absorption rapide de l'humidité, si il subit une trop longue exposition à l'air libre, il doit être enlevé et remplacé par un nouveau. Concernant les spécifications et les quantités, merci de contacter notre département technique. Ne pas se conformer aux spécifications techniques des différents gaz et liquides annulera la garantie du compresseur.

Le remplacement du déshydrateur est très important et ce dernier doit être obligatoirement remplacé quand le système de réfrigération a été ouvert pour travaux. Un déshydrateur OEM est prévu. être utilisé. Le nouveau déshydrateur doit également avoir la même capacité que le déshydrateur venant d'être remplacé.

Un niveau d'aspiration au micron (500microns minimum) est demandé afin d'assurer un très niveau d'humidité dans le système.

NE SONT PAS COUVERTS PAR CETTE GARANTIE:

La seule obligation de TRUE concernant cette garantie se limite à la réparation ou au remplacement des pièces, sous réserve des informations supplémentaires ci-dessous. Cette garantie n'autorise aucune personne à assumer des obligations autres que celle expressément couvertes par cette garantie.

AUCUN DOMMAGE INDIRECT:

True n'est pas responsable des pertes économiques, pertes de bénéfice ou de dommages spéciaux ou indirects, y compris, sans limitation, les pertes ou dommages liés à une plainte pour détérioration d'aliments ou de produits frais, qu'elles soient ou non à mettre sur le compte d'une panne de réfrigération.

GARANTIE NON TRANSFÉRABLE.

Cette garantie ne peut être cédée et s'applique uniquement à l'acheteur/utilisateur original après livraison de l'appareil. Une telle cession ou transfert annule les garanties existantes et annule toutes les garanties expresses ou implicites, y compris celles de qualité marchande ou d'adaptation à un emploi particulier.

MAUVAISE UTILISATION:

True ne prend pas sous garantie (pièces et main d'oeuvre) la casse de pièces ou tous autres dommages résultant d'une mauvaise installation, utilisation ou suite à un nettoyage non conforme au manuel de garantie fourni avec chaque appareil.

Aucune garantie ou qualité marchande ou adaptation à un emploi particulier implicites. Il n'existe aucune autre garantie expresse, implicite ou statutaire. Ces garanties sont exclusives et remplacent toutes autres garanties, y compris les garanties implicites de qualité marchande ou d'adaptation à un emploi particulier. Il n'existe aucune garantie qui dépasse la durée de celles décrites dans les présentes.

INTERVENTIONS TECHNIQUES HORS SITE.

En aucun cas TRUE Europe prendra à sa charge les frais de transport ou de déplacement relatifs à des interventions techniques sous garantie effectuées en dehors des locaux du client.

DÉGRADATIONS, NÉGLIGENCE, UTILISATION ABUSIVE OU INCORRECTE, DOMMAGE LORS DU TRANSPORT OU DE L'INSTALLATION, INCENDIE, INONDATION, CAS DE FORCE MAJEURE

TRUE n'est pas responsable de la réparation ou du remplacement de toute pièce reconnue par TRUE comme ayant été soumise après la date de fabrication à des altérations, négligences, utilisations abusives ou incorrectes, accidents ou dommages lors du transport ou de l'installation, incendie inondation ou cas de force majeure.

MAUVAIS BRANCHEMENT ÉLECTRIQUE.

True n'est en aucun cas responsable des pannes engendrées par une connexion électrique défectueuse, par l'utilisation de rallonge électrique, ou par des variations de voltage. De ce fait aucun remplacement de pièces ou d'appareils sera pris en compte suite à ce type de problèmes.

FRAIS DE TRANSPORT.

Pour bénéficier d'un avoir pour une pièce sous garantie: écrivez à TRUE que vous avez besoin de la pièce de rechange demandée. TRUE vous enverra cette pièce en port payé directement à l'adresse indiquée sur votre demande. En même temps, votre entreprise sera facturée du prix de la pièce à payer dans les 30 jours. Une note d'avoir sera émise en contrepartie de cette facture quand la pièce sera expédiée en port payé au bureau de TRUE Royaume-Uni ou qu'un représentant de chezTRUE a vérifié la pièce défectueuse lors d'une visite dans vos locaux.

POUR LES PAYS NON MEMBRES DE L'UNION EUROPÉENNE.

Cette garantie ne s'applique pas et TRUE n'est pas responsable pour des réclamations de garantie faites sur des produits vendus, utilisés à l'extérieur ou importé de pays non membres de l'Union européenne.

DEMANDES DE GARANTIE:

Toutes demandes doivent indiquer le type de l'appareil réfrigéré, son numéro de série, une preuve d'achat, la date d'installation et toutes informations pertinentes démontrant l'existence de un ou plusieurs défauts. Toute réparation dans le cadre de ces clauses de garantie doit débuter moins d'un (1) an après que l'action ait eu des raisons de s'exercer.

La garantie de cinq (5) ans ne comprend pas le remplacement des ampoules électriques ou joints de portes.



truerefrigeration.fr

True Refrigeration Europe GmbH, Hauptstr. 269, 79650 Schopfheim, Germany, +49 (0) 7622 68830
True Refrigeration UK Ltd, Fields End Road, Rotherham, S. Yorkshire S63 9EU, +44(0) 800 783 2049
TrueEurope@truemfg.com